



Delårsrapport 1. halvår 2018

Indholdsfortegnelse

03 Ledelsesberetning

| | | |
|--|------|----|
| De væsentligste resultater fra 1. halvår 2018 | side | 3 |
| Hoved- og nøgletal | side | 4 |
| Hovedtal pr. kvartal | side | 5 |
| Sparekassen Sjælland-Fyn – kort fortalt | side | 6 |
| Ledelsesberetning | side | 7 |
| Regnskabskommentering | side | 12 |
| Resultatopgørelsen | side | 12 |
| Balancen | side | 14 |
| Kapitalforhold og likviditet | side | 14 |
| Bonitetskategorier og Tilsynsdiamant | side | 16 |
| Begivenheder efter regnskabsperiodens afslutning | side | 16 |

17 Delårsregnskab

| | | |
|---------------------------|------|----|
| Ledelsepåtegning | side | 18 |
| Resultatopgørelse | side | 19 |
| Totalindkomstopgørelse | side | 19 |
| Balance pr. 30. juni 2018 | side | 20 |
| Egenkapitalopgørelse | side | 21 |
| Pengestrømsopgørelse | side | 23 |
| Noter | side | 24 |
| Moderselskab | side | 38 |

Forsidefoto: Udsigt fra Sparekassen Sjælland-Fyn koncernens hovedsæde beliggende ved Holbæk fjord.

Denne delårsrapport er udarbejdet på dansk og engelsk, hvor den danske er gældende i tilfælde af tvivl om oversættelsen.

De væsentligste resultater fra 1. halvår 2018

Tilfredsstillende resultat – overskud efter skat 115,8 mio. kr.

Vi betragter resultatet for 1. halvår som tilfredsstillende. Såvel omkostnings-siden som indtægtssiden er inden for de lagte budgetter. Stigende kredit-kvalitet (se side 16) medfører historisk lave nedskrivninger på 4,4 mio. kr. for halvåret, herunder tilbageførte nedskrivninger på 7,6 mio. kr. i 2. kvartal. Kursreguleringer udgør 8,6 mio. kr., et fald på 22 mio. kr. i forhold til 1. halvår 2017. Meget tilfredsstillende vækst i forretningsomfanget på 9,5 % båret af stor aktivitet hos nuværende kunder, samt det fortsatte momentum i kundetilgangen.

”Vi står i øjeblikket i en lidt unik markedssituation. Boligmarkedet i de sjællandske provinsbyer er i en meget gunstig udvikling. Det rammer os dobbelt positivt i form af stigende gebyrindtægter, samt tilbageførsel af nedskrivninger på boligejere, der ramte os så hårdt i krisen.

Vores strategiske investering i udbygning af filialnettet viser stor styrke og er fundamentet for væksten i forretningsomfanget. Vi tager markedsandele på erhvervs- og privatområdet hver eneste dag via vores 49 filialer og 4 erhvervscentre på Sjælland og Fyn”.

Udviklingen i forhold til strategiplanen

”Med den veloverståede aktieudvidelse har vi indfriet første vigtige skridt i vores udmeldte strategiplan NYE VEJE. Hele organisationen er nu sat ind på at belønne vore aktionærer med et ambitiøst indtjeningsløft. Også det projekt kommer vi til at lykkes med”.

Lars Petersson
Administrerende
direktør

Bruno Riis-Nielsen
Sparekassedirektør

115,8 mio. kr.

Resultatet efter skat forrenter primo egenkapitalen med 8,6 % p.a.

4,4 mio. kr.

Historisk lave nedskrivninger pr. halvåret, her af tilbageførte nedskrivninger for 7,6 mio. kr. i 2. kvartal.

35,9 mia. kr.

Forretningsomfanget stiger med 9,5 %, her af stiger indlån i alt med 9,3 %, udlån med 8,1 % og garantier med 13,6 %.

Pejlemærker

Alle pejlemærker i Tilsynsdiamanten overholdes med stor margin.

437 mio. kr.

Nettoprovenuet fra Sparekassens fuldtegnede aktieemission af 4.343.743 nye aktier rettet mod Sparekassens eksisterende aktionærer.

19,8 %

Kapitalprocenten udgør 19,8 %. Såfremt periodens overskud efter skat, reduceret med en udbyttebetaling i henhold til udbyttepolitikken, var indregnet i kapitalgrundlaget, ville kapitalprocenten stige til 20,3 %. Herudover henvises til halvårsrapportens side 16. hvor af det under ”Begivenheder efter regnskabsperiodens afslutning” fremgår, at Sparekassen har opnået Finanstilsynets tilladelse til indfrielse af kapitalinstrumenter, der alt andet lige vil reducere kapitalprocenten.

Hoved- og nøgletal

Sparekassen Sjælland-Fyn A/S (koncernen)

| Beløb i 1.000 kr. | 30.06. 2018 | 30.06. 2017 | Indeks* | 31.12. 2017 |
|--|----------------|----------------|---------|----------------|
| Resultatposter | | | | |
| Netto rente- og gebyrindtægter | 514.389 | 501.549 | 103 | 999.175 |
| Kursreguleringer | 8.625 | 30.576 | 28 | 42.994 |
| Andre driftsindtægter | 7.550 | 11.718 | 64 | 31.051 |
| Udgifter til personale og administration | 362.109 | 334.254 | 108 | 691.393 |
| Nedskrivninger på udlån m.v. | 4.433 | 20.042 | 22 | 33.440 |
| Kapitalandele i associerede og tilknyttede virksomh. | 1.692 | 873 | 194 | 2.618 |
| Resultat før skat | 130.387 | 150.380 | 87 | 273.148 |
| Resultat efter skat | 115.821 | 136.721 | 85 | 257.273 |

Sparekassen Sjælland-Fyn A/S (koncernen)

| Beløb i 1.000 kr. | 30.06. 2018 | 30.06. 2017 | Indeks* | 31.12. 2017 |
|---|----------------|----------------|---------|----------------|
| Udlån | 12.021.808 | 11.121.342 | 108 | 11.680.562 |
| Indlån | 17.502.758 | 16.287.344 | 107 | 16.589.332 |
| Indlån i puljeordninger | 1.058.965 | 700.203 | 151 | 905.222 |
| Indlån i alt | 18.561.723 | 16.987.547 | 109 | 17.494.554 |
| Efterstillede kapitalindskud | 531.279 | 352.923 | 151 | 402.848 |
| Egenkapital | 3.530.823 | 2.672.005 | 132 | 2.812.413 |
| Balance | 23.361.549 | 20.776.363 | 112 | 21.487.163 |
| Kapitalgrundlag | 3.562.141 | 2.475.770 | 144 | 2.767.203 |
| Samlet forretningsomfang (indlån, udlån og garantier) | 35.866.461 | 32.760.593 | 109 | 34.388.240 |

Sparekassen Sjælland-Fyn A/S (koncernen)

| | 30.06. 2018 | 30.06. 2017 | Indeks* | 31.12. 2017 |
|---|----------------|----------------|---------|----------------|
| Nøgletal | | | | |
| Kapitalprocent ⁴ | 19,8 | 15,3 | 129 | 16,3 |
| Kernekapitalprocent ⁴ | 16,8 | 13,2 | 127 | 14,0 |
| Egentlig kernekapitalprocent ⁴ | 12,1 | 10,1 | 120 | 10,7 |
| Egenkapitalforrentning før skat | 4,2 | 5,7 | 73 | 10,1 |
| Egenkapitalforrentning efter skat | 3,7 | 5,2 | 72 | 9,5 |
| Indtjening pr. omkostningskrone | 1,32 | 1,38 | 96 | 1,34 |
| Renterisiko i.ft. kernekapital efter fradrag | 1,1 | 0,2 | 507 | 1,1 |
| Valutaposition i.ft. kernekapital efter fradrag | 0,5 | 0,4 | 124 | 0,7 |
| Valutarisiko i.ft. kernekapital efter fradrag | 0,0 | 0,0 | 0 | 0,0 |
| Udlån plus nedskrivn. herpå i forhold til indlån | 70,3 | 71,0 | 99 | 72,2 |
| Udlån i forhold til egenkapital | 3,4 | 4,2 | 82 | 4,2 |
| Periodens udlånsvækst | 4,2 | 6,2 | 67 | 11,5 |
| Likviditetspejlemærke (nyt pejlemærke) | 391,0 | - | - | - |
| Overdækning i forhold til lovkrav om likviditet | 250,6 | 204,8 | 122 | 216,6 |
| Sum af store eksponeringer (nyt pejlemærke) | 104,8 | 134,5 | 78 | 126,8 |
| Sum af store engagementer i.ft. kapitalgrundlag | 0,0 | 11,2 | 0 | 0,0 |
| Periodens nedskrivningsprocent | 0,0 | 0,1 | 20 | 0,2 |
| Akk. nedskrivningsprocent ¹ | 5,9 | 5,9 | 99 | 5,6 |
| Afkastningsgrad | 0,5 | 1,3 | 39 | 1,2 |
| Periodens resultat pr. aktie (kr.) ³ | 5,6 | 8,4 | 67 | 15,5 |
| Udbytte pr. aktie (kr.) | - | - | - | - |
| Indre værdi pr. aktie (kr.) ² | 151,8 | 164,8 | 92 | 170,9 |
| Børskurs/periodens resultat pr. aktie (price/earning) ³ | 18,2 | 14,9 | 122 | 7,4 |
| Børskurs/indre værdi pr. aktie (price/equity) ² | 0,7 | 0,8 | 89 | 0,7 |
| Børskurs ultimo perioden | 102,5 | 126,0 | 81 | 114,5 |
| Medarbejdere | | | | |
| Det gennemsnitlige antal beskæftigede i perioden omregnet til heltidsbeskæftigede | 610 | 573 | | 585 |

1 I nøgletallet indgår ikke underkurs. Se note 9 for en specifikation af de samlede nedskrivninger, hensættelser og underkurser.

2 Beregnet med udgangspunkt i antal aktier i omløb ultimo perioden.

3 Beregnet på grundlag af gennemsnitligt antal aktier over perioden.

4 1. halvår 2018 er beregnet eksklusiv periodens resultat.

Hovedtal pr. kvartal

Sparekassen Sjælland-Fyn A/S (koncernen)

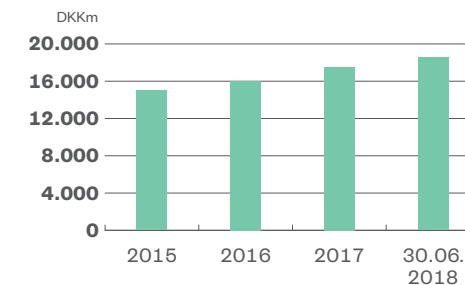
| Beløb i DKKm | 2. kv. 2018 | 1. kv. 2018 | 4. kv. 2017 | 3. kv. 2017 | 2. kv. 2017 |
|--|----------------|----------------|----------------|----------------|----------------|
| Basisindtjening | | | | | |
| Nettorenteindtægter | 136,4 | 129,0 | 138,7 | 137,2 | 136,3 |
| Udbytter | 16,1 | 5,2 | 1,3 | 15,0 | 6,7 |
| Gebyrer og provisionsindtægter, netto | 109,8 | 117,9 | 102,7 | 102,9 | 105,8 |
| Andre driftsindtægter, ordinære | 3,6 | 3,9 | 3,6 | 3,5 | 7,6 |
| Andre driftsudgifter, ordinære | 2,1 | 2,7 | 1,8 | 4,6 | 5,4 |
| Basisindtægter | 263,8 | 253,3 | 244,5 | 254,0 | 251,0 |
| Udgifter til personale og administration | 186,5 | 175,6 | 181,5 | 170,5 | 168,9 |
| Basisindtjening | 77,3 | 77,7 | 63,0 | 83,5 | 82,1 |

Sparekassen Sjælland-Fyn A/S (koncernen)

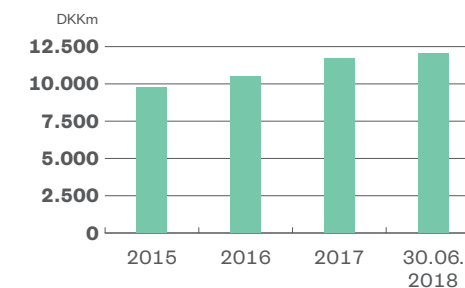
| Beløb i DKKm | 2. kv. 2018 | 1. kv. 2018 | 4. kv. 2017* | 3. kv. 2017 | 2. kv. 2017 |
|--|----------------|----------------|-----------------|----------------|----------------|
| Nøgletal | | | | | |
| Indlån inkl. puljer | 18.562 | 17.820 | 17.495 | 17.173 | 16.988 |
| Udlån | 12.022 | 11.642 | 11.540 | 11.371 | 11.121 |
| Balance | 23.362 | 21.704 | 21.378 | 20.954 | 20.776 |
| Forretningsomfang | 35.866 | 34.224 | 34.248 | 33.691 | 32.761 |
| Kundedeponer | 10.388 | 10.776 | 11.077 | 11.123 | 10.798 |
| Egenkapital | 3.531 | 2.784 | 2.703 | 2.740 | 2.672 |
| Forrentning af kvartalets primo egenkap., res. efter skat (% p.a.) | 5,1 | 11,9 | 7,7 | 10,2 | 9,4 |

* Jævnfør korrigeret åbningsbalance (se note 2).

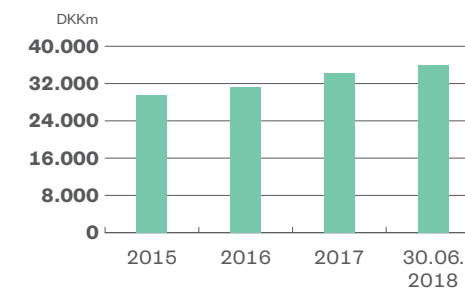
Indlån



Udlån



Forretningsomfang



Sparekassen Sjælland-Fyn – kort fortalt

Sparekassens resultat efter skat udgør 115,8 mio. kr.

Sparekassens resultatforventninger til helåret blev opjusteret i marts.

Resultaterne er opnået via fortsat solid kundetilgang, stor aktivitet inden for boligfinansiering og historisk lave nedskrivninger på udlån.

49 filialer og 4 erhvervscentre

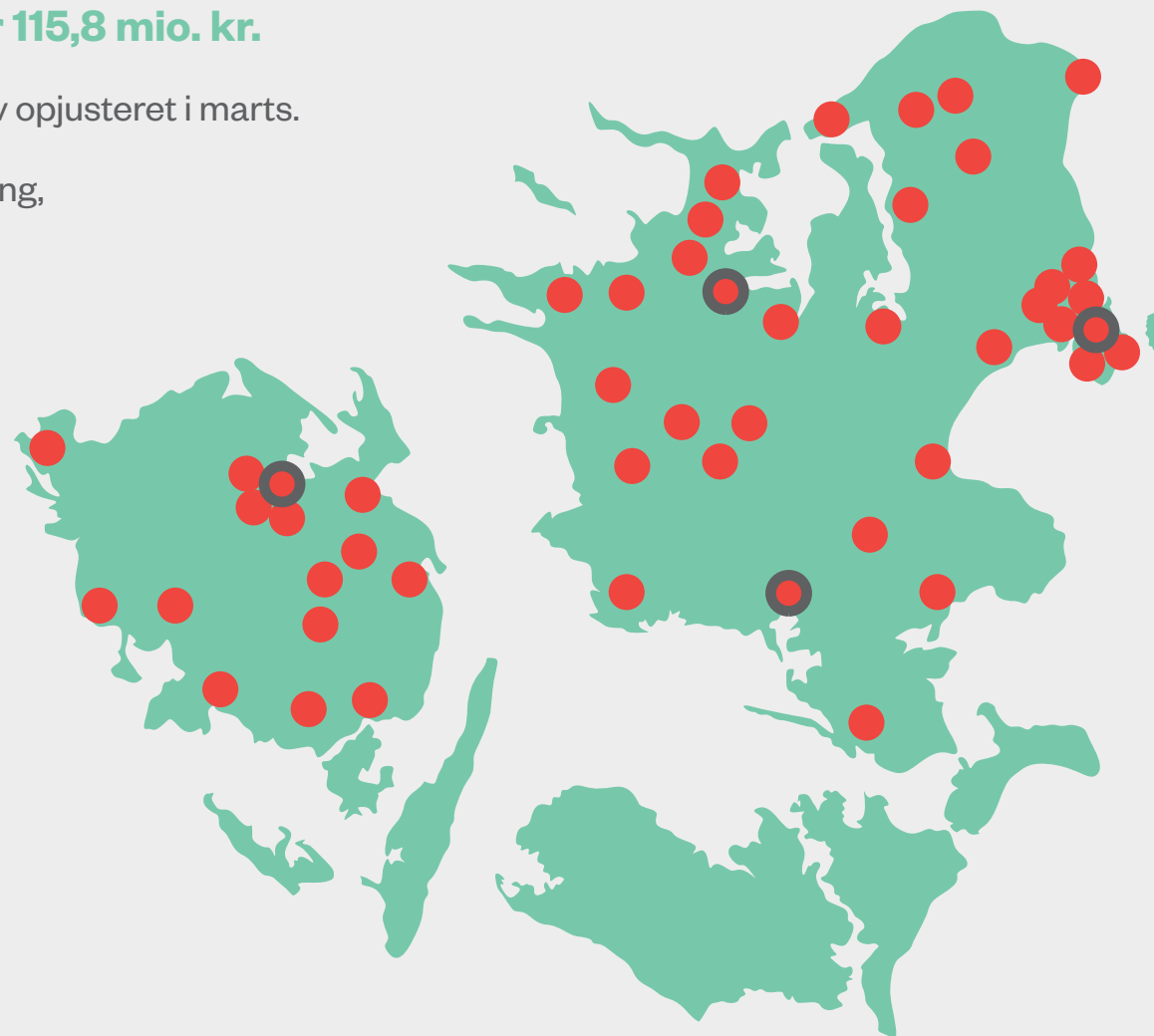
fordelt på Sjælland og Fyn

634 medarbejdere

fordelt på filialer og stabsfunktioner

>160.000 kunder

Nettotilgangen af kunder til Sparekassen fortsætter med at vokse og udgør nu mere end 160.000 private, erhvervsvirksomheder og foreninger



Ledelsesberetning

Tilfredsstillende resultat – overskud efter skat 115,8 mio. kr. Stigende kreditkvalitet medfører historisk lave nedskrivninger på 4,4 mio. kr. pr. halvåret, herunder tilbageførte nedskrivninger på 7,6 mio. kr. i 2. kvartal. Meget tilfredsstillende vækst i forretningsomfanget på 9,5 % båret af stor aktivitet hos nuværende kunder, samt det fortsatte momentum i kundetilgangen.

Resultatet ved halvåret 2018

Sparekassen kan se tilbage på et 1. halvår 2018 med et resultat før skat på 130,4 mio. kr. og et resultat efter skat på 115,8 mio. kr. Såvel omkostningssiden som indtægtssiden er inden for de lagte budgetter.

Rente- og gebyrindtægter

Minus-rentemiljøet sætter fortsat sine spor i Sparekassens regnskab. Det kan blandt andet ses på Sparekassens omkostninger ved at have penge stående i Nationalbanken. Denne udgift er på 7 mio. kr. Men på trods af dette, formår vi via en forøgelse af udlånsbalancen, at fastholde nettorentindtjeningen.

De flere nye kunder og stigningen i forretningsomfanget medfører desuden, at netto-gebyr- og provisionsindtægterne stiger knap 4 mio. kr. Det er den fortsatte store

aktivitet indenfor kundernes køb og salg af ejerboliger, der er bidrager til indtjeningen.

Kursreguleringer

Halvårets samlede kursreguleringer er positive med 8,6 mio. kr. og skal ses i sammenhæng med de modtagne altieudbytter på 21,3 mio. kr. I samme periode sidste år udgjorde kursreguleringerne 30,6 mio. kr. og udbytterne 11,2 mio. kr. Samlet set er der tale om en tilbagegang fra 41,8 mio. kr. til 29,9 mio. kr. Dette er medvirkende til, at det samlede resultat falder.

Kursreguleringerne har i halvåret været positivt påvirket af opskrivningen af sektoraktierne, som Sparekassen ejer i blandt andet BankInvest og DLR.

I modsat retning trækker tab på obligationsbeholdningen og afdækningsinstru-

menter, samt værdiregulering på domicil- og investeringsejendomme.

Omkostninger

Stigningen i omkostningerne til personale og administration på 27,9 mio. kr., er helt forventelig og indenfor Sparekassens budget. Stigningen er blandt andet et resultat af investeringer i nye filialer og medarbejdere, der på den lange bane skal tegne Sparekassens forretning og dermed indtjening.

Selv om stigningen er inden for det fastlagte budget holder Sparekassen naturligvis stram snor i enhver udgift, der kun tages såfremt den kan bidrage til indfrielsen af strategien. Som det beskrives andet steds i halvårsrapporten har Sparekassen sat sig fire finansielle mål i forbindelse med strategiplanen, to af disse relaterer sig

direkte til udviklingen i omkostningerne, hvorfor udviklingen i disse har ledelsens fulde bevågenhed. Se mere om indfrielsen af de strategiske mål på side 10.

Til billedet af udviklingen i omkostningerne skal nævnes, at medarbejdernes lønninger er reguleret i henhold til overenskomsten, lige som Sparekassen er omfattet af stigende betaling af lønsumsafgift. Ligeledes stiger øvrige omkostninger til social sikring og pensioner.

Af de administrative omkostninger ses stigninger til husleje i takt med udbygningen af filialnettet.

Den største årsag til de stigende administrationsomkostninger er dog udviklingen i it-omkostningerne. Den store lovregulering på det finansielle område har gennem de

senere år øget behovet for udviklingen og forøgelse af it. Krav om registrering og håndtering af data, tillige med krav om kontrol med hvidvask og det generelle ønske om, at kunne digitalisere flere dele af Sparekassens kundetilbud har lagt et vældigt pres på it-leverancerne.

Nedskrivninger på udlån m.v.

Som i de seneste kvartaler kan Sparekassen opgøre endnu et historisk lavt niveau for de samlede nedskrivninger på udlån m.v. Ved halvåret udgjorde disse 4,4 mio. kr. mod 20,0 mio. kr. i samme periode sidste år. Isoleret for 2. kvartal, er der tale om tilbageførte nedskrivninger på 7,6 mio. kr.

Det er den fortsatte gunstige udvikling i kreditboniteten (se side 16) for Sparekassens kernekunder, der primært er årsagen til det historisk lave nedskrivningsniveau.

Stigende huspriser, kortere liggetider, et højt beskæftigelsesniveau, det lave renteniveau, bidrager alt sammen positivt til kreditboniteten.

Siden sidste år har Sparekassen jf. regnskabsreglerne i IFRS9 implementeret en ny model for hensættelser og nedskrivninger på udlån m.v. Modellen betyder blandt andet, at Sparekassen allerede ved en kundes optagelse af et nyt lån eller ved udvidelsen af en eksisterende lånefacilitet skal vurdere behovet for hensættelser. Regnskabsreglerne skal være med til at

sikre, at pengeinstitutterne løbende får hensat tilstrækkelige reserver til at imødegå tab på kunder.

Forretningsomfanget

Forretningsomfanget udgør pr. halvåret 35,9 mia. kr. mod 32,8 mia. kr. ved halvåret 2017. Stigningen udgør dermed 9,5 %.

Udviklingen i forretningsomfanget bæres af udviklingerne i ind- og udlånsbalancerne, samt i størrelsen af de stillede garantier, der alle stiger.

I forhold til samme tidspunkt sidste år er indlånsbalancen steget med 9,3 %, udlånsbalancen med 8,1 % medens garantierne er steget med 13,6 %.

Væksten på de nævnte områder er et billede af den forretningsmæssige udvikling, der er initieret af en høj aktivitet blandt vores kunder.

Stigningen i formidlede lån via Totalkredit og andre realkreditudbydere udgør ca. 10 % og afspejler den store mængde af boligsager, som Sparekassen har håndteret over det seneste år. Boligfinansiering og formidling af realkreditlån er stadig et væsentligt forretningsområde for Sparekassen.

Kapitalgrundlaget – væsentligt styrket i halvåret

I halvåret faldt den gennemførte aktieemission endeligt på plads. Aktieemissionen har

været en væsentlig del af strategiplanen, hvor en styrkelse af kapitalgrundlaget vil være med til at fremtidssikre Sparekassen. Den samlede aktieemission har forøget det samlede antal aktier med 4.343.743 stk. à nominelt 10 kr. Med en udbudskurs på 105 kr. pr. styk, gav emissionen et nettoprove-nue på ca. 437 mio. kr.

Som nævnt ved lanceringen af aktieemissionen og ved flere lejligheder efterfølgende havde aktieemissionen flere mål;

- fremskaffe kapital, så højt forrentet lånekapital optaget på bagkant af finanskrisen kunne indfries og rentebesparelsen på omkring 35 mio. kr. med fuld effekt fra 2019 sendes tilbage til aktionærerne
- sikre en styrkelse af den egentlige kernekapital og kapitalprocenterne generelt og dermed sikre, at Sparekassen var tilstrækkeligt polstret til de kendte kapitalkrav, der indtil videre også omfatter de kommende NEP-krav (indføres fra 2019), og endelig
- bidrage til udfoldelsen af Sparekassens forretningsmodel, der blandt andet omfatter en lokalt forankret filial-struktur på Sjælland, Fyn og i hovedstadsområdet

”Med den veloverståede aktieudvidelse har vi indfriet første vigtige skridt i vores udmeldte strategiplan NYE VEJE. Hele organisationen er nu sat ind på at belønne vore aktionærer med et ambitiøst indtjeningsløft”.

Lars Petersson

Administrerende direktør

Den store opbakning fra aktionærerne og interesserede investorer betød ligeledes, at det ikke blev nødvendigt at effektuere den stillede garanti til sikring af en fuldtegning.

Ordinært tilsynsbesøg

Sparekassen er som øvrige finansielle virksomheder omfattet af Finanstilsynets inspektioner og deltager ligeledes i Finanstilsynets temaundersøgelser, der skal medvirke til at give indblik i udviklinger og aktuel status på udvalgte områder inden for den finansielle sektor.

Finanstilsynet har i løbet af 2. kvartal gennemført en ordinær inspektion i Sparekassen. På baggrund af inspektionen har Finanstilsynet den 10. juli offentliggjort deres redegørelse. Redegørelsen kan findes på Sparekassens hjemmeside.

Fokus på strategien NYE VEJE

Med den veloverståede aktieudvidelse har vi indfriet første vigtige skridt i vores udmeldte strategiplan NYE VEJE. Hele organisationen er nu sat ind på at belønne vore aktionærer med et ambitiøst indtjeningsløft.

Med til at sikre fokus på gennemførelsen af strategiplanen er de fire finansielle målsætninger, der i perioden frem mod 2021 løbende vil blive målt op imod.

Forventninger til resten af 2018

Sparekassen forventer stadig en positiv forretningsmæssig udvikling, hvilket også har været indregnet i de tidligere resultatforventninger.

Selv om Sparekassens landbrugsengagementer som udgangspunkt er robuste, så efterlader sommerens tørke usikkerhed om effekten for landbruget. Dette medfører, at nedskrivningsbehovet kan udvikle sig mere negativt i løbet af andet halvår end set i første halvår. En sådan udvikling, vil der være plads til inden for de tidligere udmeldte maksimale forventede nedskrivninger på 50 mio. kr. for hele året, der således fastholdes.

Med et resultat før skat på 130,4 mio. kr. ved halvåret, ligger Sparekassen inden for de udmeldte forventninger til helårsresultatet på 215-245 mio. kr., der blev opdateret i selskabsmeddelelse nr. 5/2018 af 21. marts.

Lars Petersson
Administrerende
direktør

Bruno Riis-Nielsen
Sparekassedirektør

”Der er mig bekendt endnu ikke opfundet en digital løsning, der kan matche det menneskelige smil, den gode kemi og tilliden imellem to mennesker. Vi ser den personlige kontakt og nærheden til kunderne, som helt afgørende når de træffer væsentlige beslutninger i deres liv eller i virksomheden. Det er baggrunden for den investering, vi har gennemført med nye privat- og erhvervsfilialer de senere år. Med de nuværende 53 forretningssteder på Fyn og Sjælland er der ikke mange andre, der kan matche det kundetilbud”.

Bruno Riis-Nielsen
Sparekassedirektør

NYE VEJE – Sparekassens strategiprojekt frem mod år 2021

Sparekassen præsenterede ved selskabsmeddelelse nr. 18 af 6. november 2017 strategiplanen NYE VEJE med følgende 4 finansielle målsætninger.



1 Øget effektivitet

Nøgletallet er et udtryk for visning af effektiviteten og angives som forholdet imellem personale- og administrationsomkostninger og forretningsomfanget, hvor forretningsomfanget opgøres som et simpelt gennemsnit af regnskabsperiodens primo og ultimo værdier. Ved halvårsopgørelser omregnes nøgletallet til helårstal ved at gange med 2. Nøgletallet opgøres i procent. Det er Sparekassens mål, at udviklingen i effektiviteten skal nedbringe nøgletallet til 1,75 % senest ved udgangen af 2021. Det svarer til en effektivitetsforbedring på 15%, der som regneeksempel svarede til 100 mio. kr. på 30.09.2017-tal.

For at sikre indfrielse af målsætningen til nøgletallet frem mod udgangen af 2021 har Sparekassen etableret en intern dedikeret enhed med relevante kompetencer, der fokuserer på effektivitetsforbedringer, ikke mindst via udnyttelsen af nye og forbedrede it-løsninger. De første effekter af arbejdet gennemføres i Q3 2018 og medfører besparelser af ca. 100.000 opgaver, der samlet er estimeret til 7 årsværk. Nøgletallet opgøres pr. 30.06.2018 til 2,07%.

2 Solid rentabilitet

Nøgletallet er et udtryk for størrelsen af resultatet efter skat i forhold til egenkapitalen. Egenkapitalen opgøres som et simpelt gennemsnit af regnskabsperiodens primo og ultimo værdier. Ved halvårsopgørelser omregnes nøgletallet til helårstal ved at gange med 2. Nøgletallet opgøres i procent. Nøgletallet understøttes af en positiv udvikling i I/O-nøgletallet – se punkt 3. Nøgletallet opgøres pr. 30.06.2018 til 7,4%.

3 Høj indtjening pr. omkostningskrone

Nøgletallet er et udtryk for forholdet imellem indtægter og omkostninger, men ekskl. påvirkningen fra nedskrivninger og kursreguleringer. Nøgletallet angiver hvor mange indtægter i kr. der kan opgøres pr. omkostningskrone. Det er Sparekassens mål at foretage en betydelig optimering af indtjeningen pr. omkostningskrone de kommende år. Realiseringen af målet vil medføre et betydeligt løft i den ordinære indtjening før nedskrivninger og kursreguleringer.

Det ambitiøse mål forventes indfriet ved realiseringen af en kombination af følgende elementer;

- 1) Stærk fokuseret indsats på effektiviseringer, således at der kan håndteres et større forretningsomfang med samme eller reduceret ressourceforbrug.
- 2) Stram omkostningsstyring, der udnytter potentialer for besparelser, herunder via indkøbsoptimeringer og administrative effektiviseringer.
- 3) Optimering af indtjeningspotentialer på forretningsaktiviteterne. En række tiltag er allerede afdækket. Disse vil blive implementeret i løbet af 2. halvår 2018 og få fuld indtjeningsmæssig effekt fra og indgå i resultatguidance for 2019.
- 4) Indtægtsforøgelse som følge af en forventet vækst i det samlede forretningsomfang som resultat af den stærkt forøgede distributionskraft, der er gennemført via etableringen af en række nye privatfilialer, øgningen af personale på formueområdet, samt etableringen af 4 erhvervscentre. Implementeringen af disse ret betydelige investeringer er tilendebragt og har i de foregående perioder påvirket omkostningerne relativt mere end indtægterne. De foretagne investeringer skal de kommende år udvide et tilfredsstillende merafkast.

Nøgletallet opgøres pr. 30.06.2018 til 1,31 kr.

4 Et robust fundament

Nøgletallet er et udtryk for størrelsen af henholdsvis den egentlige kernekapital og kapitalgrundlaget i forhold til de risikovægtede poster.

Opgørelserne fremgår af regnskabet og angives i procent. Nøgletallene er styrket efter årets gennemførte og planlagte kapitaltransaktioner. Kapitalprocenterne styrkes fremadrettet via den løbende indtjening (overført overskud).

Nøgletallene opgøres pr. 30.06.2018 til 12,1% (den egentlige kernekapital) og 19,8% (kapitalprocenten). Såfremt periodens overskud havde været indregnet ville begge nøgletal kunne forhøjes med 0,6 %-point. Se ligeledes se 16 – Begivenheder efter regnskabsperiodens afslutning.

De syv spor

Strategiplanen NYE VEJE har 7 strategiske fokusområder



Spor 1 Vores formål skal være løftestang for vores vækst

Sparekassen skal være kendt og anerkendt for vores formål. Vi skal være anerkendt som en motor i sine lokalsamfund. Det vil sige, at vi skal være kendt som det pengeinstitut, der driver lokale fællesskaber, forbinder erhvervsvirksomheder med hinanden og bakker op om både privat- og erhvervs kunder. Samtidig skal vi blive kendt som finanssektorens lokale og digitale alternativ til de store landsdækkende banker.



Spor 2 Vi skal øge tilgangen af mindre og mellemstore erhvervs kunder

Sparekassen skal styrkes som erhvervssparekasse. Med afsæt i filialnettet og de fire erhvervscentre skal erhvervsforretningen være med til at bidrage til fælles udvikling frem mod 2021. Synergieffekterne mellem erhvervs-, privat- og formueområdet skal styrkes. Sparekassens varemærke på erhvervs- og formueområdet skal yderligere styrkes og samtidig skal erhvervscentrene sættes bedre i stand til at tiltrække mindre og mellemstore virksomheder, og filialerne skal have forudsætningerne for at kunne gå i dialog med lokale håndværksvirksomheder, detailforretninger og øvrige erhvervsvirksomheder.



Spor 3 Vi skal indfri det digitale potentiale

Sparekassens digitale marketing og det digitale spor skal videreudvikles. Den digitale sparekasse skal sikre, at digitale kundeemner og forespørgsler føres hele vejen frem til en rådgiver, så flere kunder kan fås i tale. Digital marketing skal bruges til at profilere Sparekassens værdier og indsatser i lokalområderne, herunder Sparekassen Sjælland Fondens indsats. Kundedialogen via sociale medier skal udvikles og optimeres, ved at opbygge en kundevendt model for profilering af Sparekassen. Samtidig skal der lanceres digitale kampagner på sociale medier som Facebook, Twitter, LinkedIn og lignende.



Spor 4 Vi skal uddanne os til at skabe mere forretning

Sparekassen skal være den bedste til at drive et stort filialnet og det forudsætter at vi bliver bedre til at skabe salgsudvikling via naturligt mersalg af serviceydelser og produkter. Sparekassens tre forretningsområder – privat, erhverv og formue – skal arbejde bedre sammen omkring den enkelte kunde. Fokus på formueområdet skal øges. Sparekassen vil investere markant i salgsuddannelse og lederuddannelse for derigennem at udvikle kompetencer hos både rådgivere og ledere.



Spor 5 Vores systemer og processer skal optimeres

Sparekassens interne processer og arbejdsgange skal optimeres. De kommende år skal Sparekassen vokse, uden at omkostningerne stiger tilsvarende. I 2021 skal vi kunne drive en større virksomhed med relativt lavere omkostninger end i dag. Det betyder, at Sparekassen skal udnytte sine systemer bedre og reducere tidsforbruget på administrative opgaver. Formålet med alle optimeringer skal være, at hver enkelt rådgiver får mere tid til kundedialog. Optimeringsindsatsen vil medføre ændringer i både filialerne og i stabs-apparatet. Det vil betyde, at der indføres nye måder at løse opgaver på, og at en del medarbejdere vil få et ændret jobindhold.



Spor 6 Vores data skal bruges til at styrke forretningen

Sparekassen skal være bedre til at udnytte digitale muligheder og de store mængder data, vi er i besiddelse af. Det skal gøre Sparekassen bedre til at understøtte forretningen og hverdagen for ledere og medarbejdere. Der skal implementeres nye teknologiske løsninger og de interne digitale kompetencer skal styrkes.



Spor 7 Vores organisation skal indrettes til at styrke vækst i filialerne

Sparekassens stabsfunktioner skal indrettes, så de understøtter filialnettet og forretningen på både privat-, erhvervs- og formueområdet. Sideløbende skal stabs-apparatet sikre fortsat forretningsudvikling og forbedring af hovedsædet i hele strategiperioden.

Regnskabskommentering

1. halvår 2018

Resultatopgørelsen

Indtægter

Nettorenter

Nettorenteindtægterne udgør 265,4 mio. kr. mod 266,6 mio. kr. i samme periode sidste år. Udviklingen bærer fortsat præg af det generelt lave rentemiljø og til dels konkurrencesituationen. Ses der primært på nettorenteindtægterne i forhold til de kunderettede ind- og udlånsaktiviteter kan disse opgøres til henholdsvis 273,0 mio. kr. i år mod 271,4 mio. kr. sidste år. Denne stabilisering af udviklingen er tilfredsstillende og kan blandt andet tilskrives stigningen i udlånsbalancen.

Øvrige primære elementer i opgørelsen af de samlede nettorenteindtægter udgøres af mindre besparelser til efterstillede kapitalindskud, samt stigende renteudgifter for at have Sparekassens likviditetsoverskud placeret i Nationalbanken. Sidstnævnte opgøres til 7,4 mio. kr. mod 3,0 mio. kr. for sammenligningsperioden. Likviditetsoverskuddet har været stigende som følge af et stigende indlånsoverskud og har ligeledes været påvirket af likviditeten fra halvårets kapitaltransaktioner, aktieemissionen,

samt optagelsen af efterstillede kapitalindskud.

Udbytter

Sparekassens udbytter kommer primært fra de sektorselskaber, som Sparekassen er medejer af. I regnskabsperioden er modtaget 21,3 mio. kr. i udbytter mod 11,2 mio. kr. sidste år. Udbytterne skal ses i sammenhæng med kursreguleringerne på samme aktivklasse.

Gebyrer og provisionsindtægter

Sparekassens gebyr- og provisionsindtægter udvikler sig positivt og stiger samlet set godt 4,0 mio. kr. til 237,0 mio. kr. ved halvåret. Den udmeldte negative effekt i forbindelse med bortfaldet af den provisionsindtjening, der tidligere har været genereret via investeringsforeningerne på investeringsaftaler med fuldmagt ses under gebyrer fra værdipapirhandel og depoter, der falder.

Modsat ses der pæne positive udviklinger inden for alle øvrige gebyrområder. Stigningen i gebyrindtjeningen relaterer sig til den øgede aktivitet med eksisterende kunder primært inden for boligfinansieringen, mens den positive nettotilgang af nye kunder ligeledes bidrager.

Udviklingen i gebyrindtjening forventes fremad at generere yderligere til indtjeningen i takt med, at Sparekassen tilpasser betalingen for de udbudte serviceydelser.

Kursreguleringer

Resultatet af kursreguleringerne har været lidt blandet i 1. halvår. Udviklingen i markedsrenterne har i forhold til Sparekassens beholdning af realkreditobligationer og de benyttede afdækningsinstrumenter medført negative kursreguleringer på henholdsvis 7,4 mio. kr. og 7,9 mio. kr. Herudover er der foretaget værdiregulering af investeringsejendommene med 7,5 mio. kr.

Heldigvis kan der for andre aktivtyper aflæses positive kursreguleringer. På valutasiden er der opgjort et positivt resultat på knap 4,0 mio. kr., mens halvårets største positive kursregulering ses inden for porteføljen af aktier, og her primært inden for porteføljen af sektoraktier, der samlet medfører positive kursreguleringer på 27,5 mio. kr. efter udlodning af udbytte.

De samlede kursreguleringer ender på 8,6 mio. kr. mod 30,6 mio. kr. sidste år.

Andre driftsindtægter

Andre driftsindtægter udgøres primært af huslejer for lejemål relateret til domicil- og investeringsejendommene og salg af anlægsaktiver. De samlede andre driftsindtægter er på 7,6 mio. kr. mod 11,7 mio. kr. ved halvåret 2017. Udviklingen i andre driftsindtægter vil kunne svinge lidt imellem de enkelte regnskabsperioder.

Omkostninger

Udgifter til personale og administration

Udgifterne til personale og administration ligger inden for de godkendte budgetrammer, men stiger i forhold til sidste år som konsekvens af gennemførelsen af Sparekassens strategiplan med åbningen af nye filialer, styrkelsen af stabsfunktioner og rådgivningskompetencer i filialerne, samt den almindelige løn- og prisudvikling i perioden. Samlet opgøres omkostningen til 362,1 mio. kr. mod 334,3 mio. kr. på samme tidspunkt sidste år.

I administrationsudgifterne indgår tillige omkostninger til udvikling af kundevendte systemløsninger og til udvikling af systemer, der kan sikre overholdelse af finansielle lovkrav og lovkrav vedr. håndteringen af data. Denne omkostningspost er væsentlig for Sparekassen og har været stigende

over årene primært i takt med stigningen i lovkravene. Der forventes også stigninger i omkostningerne til it-området fremadrettet.

Af- og nedskrivninger på immaterielle og materielle aktiver

Af- og nedskrivninger udgør 26,5 mio. kr., hvilket er 3,3 mio. kr. lavere end ved halvåret 2017. Af- og nedskrivninger omfatter goodwill, driftsmidler, inventar og ombygning af lejede lokaler, samt domicilejendomme.

Nedskrivninger på udlån m.v.

Nedskrivninger på udlån m.v. udgøres af de faktiske tab relateret til kreditformidlingen sammen med udviklingen i hensættelserne til samme.

Ved halvåret er der netto udgiftsført 4,4 mio. kr. mod 20,0 mio. kr. ved halvåret sidste år.

Med en samlet udlånsbalance på mere end 12 mia. kr. ligger nedskrivningerne på et historisk lavt niveau og nedskrivningsprocenten er nærmest 0.

Sparekassen ser stadig en meget fin udvikling i kundernes kreditbonitet (se side 16), der dækker over evnen til at afvikle indgåede kreditfaciliteter efter aftale. Konjunkturerne er fortsat rigtigt gode for både det private kundesegment som for

erhvervsvirksomhederne, dog holdes der øje med udviklingen indenfor landbruget i lyset af den meteorologiske udvikling med et overnormalt tørkeniveau. Aktuelt er det usikkert, hvilken effekt det kan have for landbruget. Men bemærkes skal det, at Sparekassen har en ganske robust landbrugsportefølje. I lyset af de historisk lave realiserede nedskrivninger ved halvåret, og en tidligere udmeldt forventning om nedskrivninger på maksimalt 50 mio. kr. for hele året, vurderes den aktuelle usikkerhed ikke at påvirke forventningerne til nedskrivningerne.

Andre driftsudgifter

Posten andre driftsudgifter udgøres af bidrag til afviklingsformuen, der beløber sig til 0,9 mio. kr., mens resultatposten i øvrigt primært udgøres af driftsudgifter relateret til ejendomme. Ved halvåret udgør posten 8,9 mio. kr. mod 10,3 mio. kr. ved halvåret 2017.

Resultatkommentering 2. kvartal 2018

Resultatet efter skat for 2. kvartal udgør 35,5 mio. kr. mod 62,1 mio. kr. for samme periode i 2017. Resultatudviklingen kan blandt andet henføres til udviklingen i kursreguleringerne.

Nettorente- og gebyrindtægterne stiger med 13,5 mio. kr., heraf udgør forøgelsen af udbytter 9,4 mio. kr. At Sparekassen formår at skabe en lille fremgang i net-

torenteindtægterne er meget positiv og skyldes ikke mindst låneefterspørgslen hos eksisterende og nye kunder.

Gebyrindtægterne stiger med godt 4 mio. kr. og sker bredt i forhold til det stigende aktivitetsniveau inden for Sparekassens forretningsområder. Det er som tidligere en meget pæn aktivitet inden for boligfinansiering, der er med til at skabe grundlaget for den positive udvikling.

Kursreguleringerne er negative i kvartalet og skyldes primært større udbyttebetalinger, der modsat er positive under denne resultatpost.

Omkostninger til personale og administration udgør 186,5 mio. kr. mod 173,2 mio. kr. for samme periode sidste år. Det er effekten af åbningen af nye filialer, almindelige løn- og prisstigninger, samt stigningen i omkostninger til it, der er forklaringen på udviklingen. Omkostningerne ligger inden for den budgetterede udvikling.

I 2. kvartal ses tilbageførte af nedskrivninger (nettotilbageførsel af tidligere nedskrivninger) med 7,6 mio. kr. Det er en meget gunstig udvikling i konjunkturerne, der smitter af på Sparekassens kunder og dermed på risikoopgørelsen af udlånsporteføljen.



Balancen

Nedenfor omtales de væsentligste balanceposter, samt balanceposter med væsentlig udvikling.

Aktiver

Udlån

Udlånsbalancen vokser med knap 1 mia. kr. til 12 mia. kr. pr. 30/6 2018, såfremt der korrigeres for den åbningsbalancekorrektur, der primo året fulgte af indførelse af de nye IFRS 9-regnskabsregler, er den reelle udviklingen i udlånsbalancen ca. 140 mio. kr. større. Væksten i udlånsbalancen er meget positiv for Sparekassen og indfrier de forventninger, som de senere års filialudvidelser og forretningsudviklinger med de eksisterende kunder har skabt forventninger om. Væksten er fordelt bredt i markedsområdet Sjælland og Fyn. Den positive udvikling ses både i forhold til private låntagere der står for 700 mio. kr., mens erhvervsvirksomhederne står for netto 300 mio. kr.

Ud over den lånefinansiering Sparekassen selv står bag, så har efterspørgslen på og formidlingen af realkreditlån til boligfinansiering til privatkunderne også udviklet sig ganske positivt for Sparekassen. I perioden er denne steget netto med mere end 1,7 mia. kr. til 26,4 mia. kr., hvoraf en stadig større og større andel er med fast rente og afdrag. Begge dele noget, der sammen med den fortsat gunstige prisudvikling på

kundernes ejendomsbesiddelser bidrager til en løbende stærkere bonitet af kunderne og dermed et mindre behov for hensættelser.

Endelig er formidlingen af lån til erhvervsvirksomheder og landbrug gennem DLR steget med mere end 500 mio. kr. til 7,9 mia. kr.

Tilgodehavender hos kreditinstitutter og centralbanker / Obligationer

Sparekassen besidder uændret et stort indlånsoverskud der pr. balancedagen er steget til 6,5 mia. kr. Løbende vurderes den bedste placering af disse midler. De primære placeringskanaler udgøres af indskud i Nationalbanken og placeringer i realkreditobligationer. Rentemæssigt betaler Sparekassen 0,65 % når likviditeten placeres i indskudsbeviser udstedt af Nationalbanken, mens der kan opnås renteindtægter ved placering af likviditeten i realkreditobligationer.

Ved udgangen af halvåret udgør tilgodehavenderne i kreditinstitutter og centralbanker knap 2,3 mia. kr. mod 1,4 mia. kr. ved udgangen af samme periode sidste år, mens obligationsbeholdningen havde en værdi af 5,9 mia. kr. mod 5,4 mia. kr. Ud over indlånsoverskuddet er likviditeten også positivt påvirket af nettoprovenuet fra forårets aktieemission, samt hjemtagelsen af kapitaltransaktioner.

Aktiver tilknyttet puljeordninger

Bag posten gemmer sig et investeringsprodukt, hvor kunderne via deres indbetaling på en indlånskonto får deres saldo investeret i en fælles pulje med andre investorer. Afkastet på kontoen udgøres af det afkast puljeinvesteringerne genererer. Dette er en nem måde at få investeret selv mindre beløb.

Beholdningen er steget fra 700,2 mio. kr. til 1.059,0 mio. kr. en stigning på knap 360 mio. kr. svarende til mere end 50 %. Sparekassen forventer også fremover en pæn vækst inden for dette produkt.

Passiver

Indlån

Indlånsbalancen inkl. indlån tilknyttet puljeordninger udgør på balancedagen 18,6 mia. kr. mod 17,0 mia. kr. på samme tidspunkt i 2017. Udviklingen i indlånsbalancen fortsætter dermed med at stige.

Det er fortsat historien om den øgede kundetilgang, der også er grundlaget for væksten i indlånet.

Ud over væksten på puljekonti er det overvejende på basisindlånsprodukter, at stigningerne ses.

Egenkapital

Egenkapitalen udgør pr. balancedagen 3.530,8 mio. kr. og er dermed styrket med 858,8 mio. kr. siden halvåret 2017. Forårets

aktieemission bidrager med 436,7 mio. kr. til egenkapitalen, mens tilgangen af ny hybrid kernekapital netto bidrager med 337,2 mio. kr. Resten af stigningen udgøres primært af periodens resultat samt af den korrektion for ændring af regnskabspraksis (IFRS 9), der blev foretaget primo 2018.

Udviklingen i egenkapitalen via gennemførte og påtænkte kapitaltransaktioner er tidligere udmeldt ved selskabsmeddelelse nr. 18/2017 af 6. november, af selskabsmeddelelse nr. 6/2018 af 22. marts, samt af selskabsmeddelelse nr. 14/2018 af 19 juni. Selskabsmeddelelserne fremgår af Sparekassens hjemmeside: <https://www.spks.dk/ir/selskabsmeddelelser>

Se i øvrigt den nærmere omtale af kapitalgrundlaget i afsnittet nedenfor.

Kapitalforhold og likviditet

Kapitalforhold

Sparekassens samlede risikoeksponeringer udgør pr. balancedagen 18.009 mio. kr., hvilket er en stigning på 1.804 mio. kr. Stigningen kommer i al overvejende grad fra kreditrisikoen, hvor risikoeksponeringerne stiger 1.520 mio. kr. Det er effekterne af den stigende udlånsbalance, der er de væsentligste årsager til stigningen i risikoeksponeringerne.

Kreditrisikoen og markedsrisikoen er opgjort efter standardmetoden. Operationel risiko er opgjort efter basisindikatormetoden.

Sparekassens kapitalprocent udgør her efter 19,8 % mod 15,3 % pr. 30. juni 2017. Kernekapitalprocenten kan opgøres til 16,8 % og den egentlige kernekapitalprocent til 12,1 %.

Sparekassens kapitalgrundlag og kapitalprocenter er opgjort eksklusiv resultatet pr. halvåret. Såfremt periodens resultat efter skat, reduceret med periodens andel af en forventet udbyttebetaling i henhold til udbyttepolitikken, var indregnet i kapitalgrundlaget, ville kapitalprocenter og overdækninger ligge ca. 0,6 %-point højere.

Kapitalbehovet er opgjort til 9,7 %, hvilket medfører en kapitalmæssig overdækning på 10,0 %-point. I kroner svarer kapitaloverdækningen til 1.806,6 mio. kr.

Kombinerede bufferkrav er opgjort til 1,9 %-point. Det medfører, at Sparekassens kapitalmæssige overdækning efter kapitalbehov og kombineret bufferkrav udgør 8,2 %-point, hvilket i kroner svarer til en overdækning på 1.468,9 mio. kr.

Sparekassen udarbejder løbende kapitalplaner. Kapitalplanerne gør det muligt at

vurdere, hvorvidt omfanget af det nuværende kapitalgrundlag er tilstrækkeligt.

Det er Sparekassens vurdering, at kapitalgrundlaget er tilstrækkeligt til at dække den risiko, der er forbundet med Sparekassens nuværende aktiviteter og forretningsomfang. Vurderingen er ligeledes gældende i forhold til den samlede effekt af de kapitalplaner, der tidligere har været udmeldt.

Likviditet

Liquidity coverage ratio (LCR)

Likviditetskravet benævnt LCR følger af CRR-forordningen og er dermed gældende for kreditinstitutter i hele Europa.

LCR-kravet skal sikre, at kreditinstitutterne er tilpas likvide til at kunne honorere forventede likviditetstræk inden for 30 dage. Opgørelsen sker via en modelberegning, hvor der tages udgangspunkt i de mulige likviditetstræk, primært fra indlånsbalancen, samt beholdningen af likvide aktiver, der vil kunne honorere disse træk. Kravene omfatter ud over størrelsen af den nødvendige likviditetsbuffer, tillige krav til sammensætningen af de likvide aktiver.

Pr. 30. juni 2018 udgjorde Sparekassens LCR-nøgletal 349 %, mod det gældende lovkrav der tilsiger et LCR-tal på minimum 100 %. Overdækningen i likviditetsbufferen udgjorde dermed i beløb knap 4,4 mia. kr.

Sparekassen har gennem alle årene, hvor LCR-kravet har været gældende haft en solid overdækning af dette, hvilket også er målsætningen fremadrettet.

Likviditetsoverdækning jf. pejlemærke i Finanstilsynets Tilsynsdiamant

Pr. 30. juni 2018 har Finanstilsynet udskiftet det hidtil gældende likviditetspejlemærke i Tilsynsdiamanten med et nyt. Sparekassen har altid med god margin overholdt det gamle likviditetspejlemærke.

Dette er også tilfældet i forhold til det nye. Pejlemærket har en grænseværdi på 100 % og Sparekassens første opgørelse viser en aktuel værdi på 391 %.

Pejlemærket bygger på en udvidelse af LCR-kravet som beskrevet ovenfor, men hvor LCR-kravet dækker en 30 dages periode, dækker pejlemærket en periode på 3 måneder, hvor det er det største forventede likviditetstræk opgjort inden for hver af de 3 måneder, der skal kunne dækket.

I forhold til LCR-opgørelsen gives der blandt andet adgang til at medtage flere typer af likvide aktiver ved beregningen af likviditetsbufferen.

Sparekassens forretningsmodel tilsiger og Sparekassen Politik for likviditetsrisiko har som målsætning, at indlån skal finansiere udlån, hvilket frigør Sparekassen fra at

være afhængig af ekstern funding i form af markedsfinansiering og flygtige højtforrentede indlån.

Pr. 30. juni 2018 har Sparekassen et indlånsoverskud på over 6,5 mia. kr. opgjort som den samlede indlånsbalance i alt fratrukket den samlede udlånsbalance.

Sparekassens indlån kommer primært fra private og mindre erhvervsdrivende. Der er ingen store enkeltstående indlån med væsentlig betydning. Der er ingen indlån af betydning fra andre finansielle virksomheder. Indlånet er desuden kendetegnet ved, at en meget høj andel er dækket af indskydergarantifonden.

På baggrund af ovenstående samt af de løbende stresstest af likviditeten, betragtes den nuværende fundingprofil som stabil og med lav risiko.

Bonitetskategorier

Udlån og garantier fordelt efter Finanstilsynets bonitetskategorier - Sparekassen Sjælland-Fyn A/S koncern

| | 30.06.2018 | | 2017 | | 2016 | | 2015 | |
|--|---------------|--------------|---------------|--------------|---------------|--------------|---------------|--------------|
| | DKK mio. | % | DKK mio. | % | DKK mio. | % | DKK mio. | % |
| 3 / 2a - Udlån og garantier med normal bonitet | 10.194 | 58,9 | 9.965 | 59,0 | 9.011 | 59,2 | 5.791 | 42,7 |
| 2b - Udlån og garantier med visse svaghedstegn | 4.559 | 26,3 | 4.174 | 24,7 | 2.850 | 18,7 | 3.486 | 25,7 |
| 2c - Udlån og garantier med betydelige svaghedstegn | 1.235 | 7,1 | 1.389 | 8,2 | 1.434 | 9,4 | 1.994 | 14,7 |
| 1 - Udlån og garantier med objektiv indikation på værdiforringelse | 1.316 | 7,6 | 1.366 | 8,1 | 1.914 | 12,6 | 2.300 | 16,9 |
| Total | 17.305 | 100,0 | 16.894 | 100,0 | 15.209 | 100,0 | 13.571 | 100,0 |

Tilsynsdiamanten

De fem målepunkter og de aktuelle opgørelser:

| Pejlemærke | Grænseværdi | Koncernen 30.06.2018 |
|---|---|----------------------|
| Summen af store eksponeringer (nyt pejlemærke) | < 175 % af den egentlige kernekapital | 104,8 % |
| Summen af store engagementer (gammelt pejlemærke) | < 125 % | 0,0 % |
| Udlånsvækst p.a. | < 20 % | 8,1 % |
| Ejendomseksponering | < 25 % af udlån og garantier | 13,5 % |
| Likviditetsoverdækning | > 100 % | 391,0 % |
| Stabil funding | < 1,00 Udlån / arbejdende kapital fratrukket obligationer med restløbetid under 1 år | 0,53 |

Begivenheder efter regnskabsperiodens afslutning

Efter balancedagen har moderselskabet opnået Finanstilsynets tilladelse til at indfri kapitalinstrumenter for 638 mio. kr. Indfrielse følger de tidligere udmeldte kapitalplaner. For yderligere information om indfrielse henvises til selskabsmeddelelse nr. 15/2018 af 10. august. Effekten ville alt andet lige og såfremt indfrielse var gennemført pr. 30. juni 2018 reducere kapitalprocenten med 3,4 %-point. Indfrielse forventes at medføre rentebesparelser på 35 mio. kr. årligt med fuld effekt fra 2019. Herudover er der ikke indtrådt begivenheder, der i væsentligt omfang vurderes at påvirke koncerns eller moderselskabets finansielle stilling.

Sparekassen ligger inden for alle pejlemærkerne i Finanstilsynets risikostyringsværktøj "Tilsynsdiamanten", der på fem konkrete områder opstiller risikobaserede målepunkter, pengeinstitutterne skal overholde. Sparekassen forventer heller ikke fremadrettet at have problemer med at overholde Tilsynsdiamantens grænseværdier.

Delårsregnskab

1. halvår 2018

Ledespåtegning

Bestyrelsen og direktionen har dags dato behandlet og godkendt delårsrapporten for perioden 1. januar - 30. juni 2018 for Sparekassen Sjælland-Fyn A/S.

Delårsrapporten for koncernen er udarbejdet i overensstemmelse med IAS 34, Præsentation af delårsregnskaber som godkendt af EU, og danske oplysningskrav

til delårsrapporter for børsnoterede finansielle virksomheder. Sparekassens delårsrapport og ledelsesberetning er udarbejdet i overensstemmelse med lov om finansiell virksomhed. Delårsrapporten udarbejdes herudover i overensstemmelse med danske oplysningskrav til delårsrapporter for børsnoterede finansielle virksomheder.

Det er vores opfattelse, at delårsrapporten giver et retvisende billede af koncernens og sparekassens aktiver, passiver og finansielle stilling pr. 30. juni 2018 samt af resultatet af koncernens og sparekassens aktiviteter og koncernens pengestrømme for perioden 1. januar - 30. juni 2018.

Ledelsesberetningen indeholder efter vores opfattelse en retvisende redegørelse for de forhold, beretningen omhandler, samt en beskrivelse af de væsentligste risici og usikkerhedsfaktorer, som koncernen og sparekassen kan påvirkes af.

Delårsrapporten har hverken været underlagt revision eller review.

Holbæk, den 14. august 2018

Direktion

Lars Petersson
Administrerende direktør

Bruno Riis-Nielsen
Sparekassedirektør

Bestyrelsen

Thomas Kullegaard
Formand

Jakob Nørrekjær Andersson
Næstformand

Bent Andersen

Per Bjørnsholm

Otto Frederik Spliid

Erik Larsen

Per Olsen

Mads Wallin

Helle Lindhof Bjørnøe

Resultatopgørelse

| | | Sparekassen (koncernen) | | | |
|------|---|-------------------------|-------------------|----------------|----------------|
| Note | Beløb i 1.000 kr. | 1. halvår 2018 | 1. halvår 2017 | 2. kv. 2018 | 2. kv. 2017 |
| 4 | Renteindtægter | 298.739 | 300.191 | 153.749 | 151.503 |
| 5 | Renteudgifter | 33.333 | 33.580 | 17.387 | 15.228 |
| | Netto renteindtægter | 265.406 | 266.611 | 136.362 | 136.275 |
| | Udbytte af aktier m.v. | 21.295 | 11.176 | 16.096 | 6.712 |
| 6 | Gebyrer og provisionsindtægter | 237.041 | 232.998 | 113.994 | 110.914 |
| | Afgivne gebyrer og provisionsudgifter | 9.353 | 9.236 | 4.223 | 5.130 |
| | Netto rente- og gebyrindtægter | 514.389 | 501.549 | 262.229 | 248.771 |
| 7 | Kursreguleringer | 8.625 | 30.576 | -20.509 | 12.762 |
| | Andre driftsindtægter | 7.550 | 11.718 | 3.646 | 7.568 |
| 8 | Udgifter til personale og administration | 362.109 | 334.254 | 186.477 | 173.175 |
| | Af- og nedskrivninger på immaterielle og materielle aktiver | 26.469 | 29.741 | 15.806 | 12.338 |
| | Andre driftsudgifter | 8.858 | 10.299 | 4.094 | 5.423 |
| 9 | Nedskrivninger på udlån m.v. | 4.433 | 20.042 | -7.617 | 9.266 |
| | Resultat af kapitalandele i associerede og tilknyttede virksomheder | 1.692 | 873 | 1.045 | 3 |
| | Resultat før skat | 130.387 | 150.380 | 47.651 | 68.902 |
| | Skat | 14.566 | 13.659 | 12.106 | 6.823 |
| | Resultat efter skat | 115.821 | 136.721 | 35.545 | 62.079 |
| | Periodens resultat pr. aktie | | | | |
| | Periodens resultat pr. aktie (kr.) | 5,6 | 8,4 | 1,3 | 3,7 |
| | Periodens resultat pr. aktie, udvandet (kr.) | 5,6 | 8,4 | 1,3 | 3,7 |
| | Fordeles således: | | | | |
| | Overført resultat | 85.791 | 108.782 | 20.323 | 48.033 |
| | Rente hybrid kernekapital | 30.030 | 27.939 | 15.222 | 14.046 |
| | I alt | 115.821 | 136.721 | 35.545 | 62.079 |

Totalindkomstopgørelse

| | | Sparekassen (koncernen) | | | |
|------|---|-------------------------|-------------------|----------------|----------------|
| Note | Beløb i 1.000 kr. | 1. halvår 2018 | 1. halvår 2017 | 2. kv. 2018 | 2. kv. 2017 |
| | Periodens resultat | 115.821 | 136.721 | 35.545 | 62.079 |
| | Anden totalindkomst, som ikke kan blive reklassificeret til resultatopgørelsen | | | | |
| | Dagsværdiregulering af ejendomme | -250 | 0 | 0 | 0 |
| | Skat relateret til dagsværdiregulering af ejendomme | 0 | 0 | 0 | 0 |
| | Anden totalindkomst, som kan blive reklassificeret til resultatopgørelsen | | | | |
| | Dagsværdiregulering af finansielle instrumenter indgået til sikring af fremtidige betalingsstrømme ¹ | | | | |
| | - Periodens værdiregulering | -62 | 90 | -64 | 46 |
| | - Skat af anden totalindkomst | 14 | -20 | 14 | -10 |
| | Anden totalindkomst i alt | -298 | 70 | -50 | 36 |
| | Totalindkomst i alt | 115.523 | 136.791 | 35.495 | 62.115 |

1 Dagsværdireguleringen vedrører fællesledet virksomhed

Balance pr. 30. juni

| Sparekassen (koncernen) | | | | | |
|-------------------------|---|-------------------|-----------------------------------|-------------------|-------------------|
| Note | Beløb i 1.000 kr. | 30.06.2018 | Åbnings- balance 01.01.2018 | 31.12.2017 | 30.06.2017 |
| Aktiver | | | | | |
| | Kassebeholdning og anfordringstilgodehavender hos centralbanker | 360.410 | 356.906 | 356.906 | 361.787 |
| | Tilgodehavender hos kreditinstitutter og centralbanker | 2.269.509 | 1.830.790 | 1.830.790 | 1.400.160 |
| | Udlån og andre tilgodehavender til amortiseret kostpris | 12.021.808 | 11.540.883 | 11.680.562 | 11.121.342 |
| | Obligationer til dagsværdi | 5.861.326 | 4.839.742 | 4.839.742 | 5.376.402 |
| | Obligationer til amortiseret kostpris | 0 | 99.999 | 99.999 | 99.815 |
| | Aktier m.v. | 740.575 | 653.583 | 653.583 | 674.930 |
| | Kapitalandele i associerede virksomheder | 69.480 | 70.363 | 70.584 | 65.670 |
| | Kapitalandele i tilknyttede virksomheder | 0 | 0 | 0 | 0 |
| | Aktiver tilknyttet puljeordninger | 1.058.965 | 905.222 | 905.222 | 700.203 |
| | Immaterielle aktiver | 131.419 | 137.658 | 137.658 | 144.698 |
| 10 | Grunde og bygninger i alt | 396.134 | 399.499 | 399.499 | 422.368 |
| | <i>Investeringsejendomme</i> | <i>126.688</i> | <i>124.446</i> | <i>124.446</i> | <i>128.633</i> |
| | <i>Domicilejendomme</i> | <i>269.446</i> | <i>275.053</i> | <i>275.053</i> | <i>293.735</i> |
| | Øvrige materielle aktiver | 51.637 | 47.830 | 47.830 | 45.084 |
| | Aktuelle skatteaktiver | 12.372 | 11.310 | 11.310 | 0 |
| | Udsudte skatteaktiver | 180.517 | 193.451 | 162.718 | 164.919 |
| | Aktiver i midlertidig besiddelse | 0 | 0 | 0 | 12.354 |
| | Andre aktiver | 184.845 | 272.044 | 272.044 | 170.865 |
| | Periodeafgrænsningsposter | 22.552 | 18.716 | 18.716 | 15.766 |
| | Aktiver i alt | 23.361.549 | 21.377.996 | 21.487.163 | 20.776.363 |

| Sparekassen (koncernen) | | | | | |
|-------------------------------|---|-------------------|-----------------------------------|-------------------|-------------------|
| Note | Beløb i 1.000 kr. | 30.06.2018 | Åbnings- balance 01.01.2018 | 31.12.2017 | 30.06.2017 |
| Passiver | | | | | |
| Gæld | | | | | |
| | Gæld til kreditinstitutter og centralbanker | 376.890 | 439.229 | 439.229 | 429.071 |
| | Indlån og anden gæld | 17.502.758 | 16.589.332 | 16.589.332 | 16.287.344 |
| | Indlån i puljeordninger | 1.058.965 | 905.222 | 905.222 | 700.203 |
| | Aktuelle skatteforpligtelser | 0 | 0 | 0 | 710 |
| | Andre passiver | 268.321 | 246.572 | 246.572 | 242.305 |
| | Periodeafgrænsningsposter | 22.561 | 20.848 | 20.848 | 17.029 |
| | Gæld i alt | 19.229.495 | 18.201.203 | 18.201.203 | 17.676.662 |
| Hensatte forpligtelser | | | | | |
| | Hensættelser til tab på garantier m.v. | 56.214 | 55.905 | 55.905 | 59.872 |
| | Andre hensatte forpligtelser | 13.738 | 14.794 | 14.794 | 14.901 |
| | Hensatte forpligtelser i alt | 69.952 | 70.699 | 70.699 | 74.773 |
| 11 | Efterstillede kapitalindskud | 531.279 | 402.848 | 402.848 | 352.923 |
| Egenkapital | | | | | |
| 12 | Aktiekapital | 173.750 | 130.312 | 130.312 | 130.312 |
| | Overkurs ved emission | 393.243 | 0 | 0 | 0 |
| | Opskrivningshenlæggelser | 2.878 | 3.128 | 3.128 | 3.642 |
| | Bunden sparekasserreserve, andre reserver | 561.378 | 561.378 | 561.378 | 561.378 |
| | Overført overskud | 1.504.706 | 1.423.591 | 1.532.758 | 1.419.036 |
| | Egenkapital ekskl. hybrid kernekapital i alt | 2.635.955 | 2.118.409 | 2.227.576 | 2.114.368 |
| | Hybrid kernekapital | 894.868 | 584.837 | 584.837 | 557.637 |
| | Egenkapital i alt | 3.530.823 | 2.703.246 | 2.812.413 | 2.672.005 |
| | Passiver i alt | 23.361.549 | 21.377.996 | 21.487.163 | 20.776.363 |

Egenkapitalopgørelse

Sparekassen (koncernen)

| Note | Beløb i 1.000 kr. | Aktiekapital | Overkurs ved emission | Opskrivnings-henlæggelser | Bunden sparekasse-reserve | Reserve for værdi-regulering af sikringsinstr. ¹ | Udbytte | Overført overskud | Egenkapital, ekskl. hybrid kernekapital i alt | Hybrid kernekapital | Egenkapital i alt |
|------|---|----------------|-----------------------|---------------------------|---------------------------|---|---------------|-------------------|---|---------------------|-------------------|
| | Egenkapital pr. 1.1.2017 | 130.312 | 0 | 3.642 | 561.378 | -170 | 39.745 | 1.323.167 | 2.058.073 | 529.698 | 2.587.771 |
| | Periodens resultat | 0 | 0 | 0 | 0 | 0 | 0 | 108.782 | 108.782 | 27.939 | 136.721 |
| | Anden totalindkomst | | | | | | | | | | |
| | Dagsværdiregulering af finansielle instrumenter indgået til sikring af fremtidige pengestrømme: | | | | | | | | | | |
| | Periodens værdiregulering | 0 | 0 | 0 | 0 | 90 | 0 | 0 | 90 | 0 | 90 |
| | Skat af anden totalindkomst | 0 | 0 | 0 | 0 | -20 | 0 | 0 | -20 | 0 | -20 |
| | Anden totalindkomst i alt | 0 | 0 | 0 | 0 | 70 | 0 | 0 | 70 | 0 | 70 |
| | Totalindkomst for regnskabsperioden | 0 | 0 | 0 | 0 | 70 | 0 | 108.782 | 108.852 | 27.939 | 136.791 |
| | Køb af egne aktier | 0 | 0 | 0 | 0 | 0 | 0 | -13.419 | -13.419 | 0 | -13.419 |
| | Salg af egne aktier | 0 | 0 | 0 | 0 | 0 | 0 | 0 | 0 | 0 | 0 |
| | Udbetalt udbytte | 0 | 0 | 0 | 0 | 0 | -39.745 | 607 | -39.138 | 0 | -39.138 |
| | Egenkapital pr. 30.06.2017 | 130.312 | 0 | 3.642 | 561.378 | -100 | 0 | 1.419.137 | 2.114.368 | 557.637 | 2.672.005 |

Egenkapitalopgørelse

Sparekassen (koncernen)

| Note | Beløb i 1.000 kr. | Aktiekapital | Overkurs ved emission | Opskrivnings-henlæggelser | Bunden sparekasse-reserve | Reserve for værdi-regulering af sikringsinstr. ¹ | Udbytte | Overført overskud | Egenkapital, ekskl. hybrid kernekapital i alt | Hybrid kernekapital | Egenkapital i alt |
|------|---|----------------|-----------------------|---------------------------|---------------------------|---|----------|-------------------|---|---------------------|-------------------|
| | Egenkapital pr. 1.1.2018 | 130.312 | 0 | 3.128 | 561.378 | -119 | 0 | 1.532.878 | 2.227.576 | 584.837 | 2.812.413 |
| | Ændring anvendt regnskabspraksis | 0 | 0 | 0 | 0 | 0 | 0 | -109.167 | -109.167 | 0 | -109.167 |
| | Egenkapital pr. 1.1.2018, herefter | 130.312 | 0 | 3.128 | 561.378 | -119 | 0 | 1.423.711 | 2.118.409 | 584.837 | 2.703.246 |
| | Periodens resultat | 0 | 0 | 0 | 0 | 0 | 0 | 85.791 | 85.791 | 30.030 | 115.821 |
| | Anden totalindkomst | | | | | | | | | | |
| | Dagsværdiregl. af domicilejendomme | 0 | 0 | -250 | 0 | 0 | 0 | 0 | -250 | 0 | -250 |
| | Dagsværdiregulering af finansielle instrumenter indgået til sikring af fremtidige pengestrømme: | | | | | | | | | | |
| | Periodens værdiregulering | 0 | 0 | 0 | 0 | -62 | 0 | 0 | -62 | 0 | -62 |
| | Skat af anden totalindkomst | 0 | 0 | 0 | 0 | 14 | 0 | 0 | 14 | 0 | 14 |
| | Anden totalindkomst i alt | 0 | 0 | -250 | 0 | -48 | 0 | 0 | -298 | 0 | -298 |
| | Totalindkomst for regnskabsperioden | 0 | 0 | -250 | 0 | -48 | 0 | 85.791 | 85.493 | 30.030 | 115.523 |
| | Tilgang ved emission | 43.437 | 393.243 | 0 | 0 | 0 | 0 | 0 | 436.680 | 0 | 436.680 |
| | Tilgang hybrid kernekapital | 0 | 0 | 0 | 0 | 0 | 0 | -4.076 | -4.076 | 280.000 | 275.924 |
| | Køb af egne aktier | 0 | 0 | 0 | 0 | 0 | 0 | -550 | -550 | 0 | -550 |
| | Salg af egne aktier | 0 | 0 | 0 | 0 | 0 | 0 | 0 | 0 | 0 | 0 |
| | Egenkapital pr. 30.06.2018 | 173.750 | 393.243 | 2.878 | 561.378 | -167 | 0 | 1.504.876 | 2.635.956 | 894.868 | 3.530.823 |

¹ Reserve for værdiregulering af sikringsinstrument vedrører fællesledet virksomhed

Pengestrømsopgørelse

| | | Sparekassen (koncernen) | |
|------|---|-------------------------|-------------------|
| Note | Beløb i 1.000 kr. | 1. halvår 2018 | 1. halvår 2017 |
| | Årets totalindkomst | 115.523 | 136.791 |
| | Regulering for beløb uden likviditetseffekt | | |
| | Kursregulering, aktier | -27.479 | -12.175 |
| | Kursregulering, obligationer | 7.404 | -20.519 |
| | Nedskrivninger på udlån m.v. | 4.433 | 20.042 |
| | Af- og nedskrivninger på immaterielle og materielle aktiver | 21.326 | 29.741 |
| | Periodeafgrænsningsposter (netto) | -596 | 3.428 |
| | Hensatte forpligtelser | -747 | -13.981 |
| | Værdiregulering af investeringsejendomme | 8.311 | 14.666 |
| | Regnskabsmæssig skat | -14.566 | -13.659 |
| | Regulering for beløb med likviditetseffekt | | |
| | Betalt skat | 187 | 0 |
| | Driftens likviditetsbidrag | 113.796 | 144.334 |
| | Forskydning i driftskapital | | |
| | Kreditinstitutter | -62.339 | 225 |
| | Udlån reguleret for periodens nedskrivninger m.v. | -485.831 | -670.786 |
| | Andre aktiver og passiver (netto) | 134.317 | 79.517 |
| | Aktier m.v. | -59.513 | 532 |
| | Obligationer til dagsværdi | -1.028.988 | 5.397 |
| | Obligationer til amortiseret kostpris - hold til udløb | 99.999 | -181 |
| | Indlån og anden gæld | 913.426 | 640.300 |
| | | -488.929 | 55.004 |
| | Pengestrømme fra driftsaktivitet | -375.133 | 199.338 |

| | | Sparekassen (koncernen) | |
|------|---|-------------------------|-------------------|
| Note | Beløb i 1.000 kr. | 1. halvår 2018 | 1. halvår 2017 |
| | Investeringsaktivitet | | |
| | Tilgang kapitalandele i associeret virksomhed | -358 | 0 |
| | Køb af immaterielle anlægsaktiver | -3.123 | -1.886 |
| | Køb af materielle anlægsaktiver | -56.117 | -39.820 |
| | Salg af materielle anlægsaktiver | 35.400 | 21.358 |
| | Pengestrømme fra investeringsaktivitet | -24.198 | -20.348 |
| | Finansieringsaktivitet | | |
| | Efterstillede kapitalindskud | 129.500 | -113.000 |
| | Hybrid kernekapital | 275.924 | 0 |
| | Aktieemission | 436.680 | 0 |
| | Egne aktier m.v. | -550 | -13.419 |
| | Udbetalt udbytte | 0 | -39.138 |
| | Pengestrømme fra finansieringsaktivitet | 841.554 | -165.557 |
| | Ændring i likviditet | 442.223 | 13.433 |
| | Likvider primo | 2.187.696 | 1.748.514 |
| | Likvider ultimo | 2.629.919 | 1.761.947 |
| | Likvider | | |
| | Kassebeholdning og anfordringstilgodehavender hos centralbanker | 360.410 | 361.787 |
| | Tilgodehavender hos kreditinstitutter og centralbanker | 2.269.509 | 1.400.160 |
| | Likvider ultimo | 2.629.919 | 1.761.947 |

Noter

| Note | Sparekassen (koncernen) | | |
|---|-------------------------|-------------------|---------------|
| | 1. halvår 2018 | 1. halvår 2017 | Helår 2017 |
| 1 Hoved- og nøgletal | | | |
| Resultatopgørelsen i hovedposter | | | |
| Netto renteindtægter | 265 | 267 | 542 |
| Netto rente- og gebyrindtægter | 514 | 502 | 999 |
| Kursreguleringer | 9 | 31 | 43 |
| Udgifter til personale og administration | 362 | 334 | 691 |
| Af- og nedskrivninger på aktiver | 26 | 30 | 59 |
| Nedskrivninger på udlån m.v. | 4 | 20 | 33 |
| Resultat af kapitalandele i associerede og tilknyttede virksomheder | 2 | 1 | 3 |
| Skat | 15 | 14 | 16 |
| Periodens resultat | 116 | 137 | 257 |
| Balancen i hovedposter | | | |
| Udlån | 12.022 | 11.121 | 11.681 |
| Fondsbeholdning | 6.602 | 6.151 | 5.593 |
| Indlån inkl. indlån i puljer | 18.562 | 16.988 | 17.495 |
| Egenkapital | 3.531 | 2.672 | 2.812 |
| Aktiver i alt | 23.362 | 20.776 | 21.487 |
| Efterstillede kapitalindskud | 531 | 353 | 403 |

| Note | Sparekassen (koncernen) | | |
|--|-------------------------|----------------|----------------|
| | 30.06. 2018 | 30.06. 2017 | 31.12. 2017 |
| Nøgletal | | | |
| Kapitalprocent ⁵ | 19,8 | 15,3 | 16,3 |
| Kernekapitalprocent ⁵ | 16,8 | 13,2 | 14,0 |
| Egenkapitalforrentning før skat | 4,2 | 5,7 | 10,1 |
| Egenkapitalforrentning efter skat | 3,7 | 5,2 | 9,5 |
| Indtjening pr. omkostningskrone | 1,32 | 1,38 | 1,34 |
| Renterisiko i.ft. kernekapital efter fradrag | 1,1 | 0,2 | 1,1 |
| Valutaposition i.ft. kernekapital efter fradrag | 0,5 | 0,4 | 0,7 |
| Valutarisiko i.ft. kernekapital efter fradrag | 0,0 | 0,0 | 0,0 |
| Udlån plus nedskrivn. herpå i forhold til indlån | 70,3 | 71,0 | 72,2 |
| Udlån i forhold til egenkapital | 3,4 | 4,2 | 4,2 |
| Periodens udlånsvækst | 4,2 | 6,2 | 11,5 |
| Overdækning i forhold til lovkrav om likviditet | 250,6 | 204,8 | 216,6 |
| Sum af store engagementer i.ft. kapitalgrundlag | 0,0 | 11,2 | 0,0 |
| Periodens nedskrivningsprocent | 0,0 | 0,1 | 0,2 |
| Akk. nedskrivningsprocent ¹ | 5,9 | 5,9 | 5,6 |
| Afkastningsgrad | 0,5 | 1,3 | 1,2 |
| Periodens resultat pr. aktie (kr.) ³ | 5,6 | 8,4 | 15,5 |
| Udbytte pr. aktie (kr.) | - | - | 0,0 |
| Indre værdi pr. aktie (kr.) ² | 151,8 | 164,8 | 170,9 |
| Børskurs/periodens resultat pr. aktie (price/earning) ³ | 18,2 | 14,9 | 7,4 |
| Børskurs/indre værdi pr. aktie (price/equity) ² | 0,7 | 0,8 | 0,7 |
| Børskurs ultimo perioden | 102,5 | 126,0 | 114,5 |
| Medarbejdere | | | |
| Det gennemsnitlige antal beskæftigede i perioden omregnet til heltidsbeskæftigede ⁴ | 610 | 573 | 585 |

¹ Nøgletallet indgår ikke underkurs. Se note 9 for en specifikation af de samlede nedskrivninger, hensættelser og underkurser.

² Beregnet med udgangspunkt i antal aktier i omløb ultimo perioden.

³ Beregnet på grundlag af gennemsnitligt antal aktier over perioden.

⁴ Beskæftiget med pengeinstitutvirksomhed

⁵ 1. halvår 2018 er beregnet eksklusiv periodens resultat.

Noter

2 Anvendt regnskabspraksis

Delårsrapporten for 1. halvår 2018 er aflagt i overensstemmelse med IAS 34. Præsentationen af delårsregnskaber følger EU regler samt yderligere danske oplysningskrav til delårsrapporter for børsnoterede finansielle virksomheder. Anvendelsen af IAS 34 medfører, at præsentationen er mere begrænset end ved aflæggelse af en fuldstændig årsrapport, og at værdiansættelsesprincipperne i de internationale regnskabsstandarder (IFRS) er fulgt.

Den anvendte regnskabspraksis er ændret i forhold til den regnskabspraksis, der blev anvendt ved aflæggelse af koncernregnskabet for 2017.

Ændringen er foranlediget af implementeringen af regnskabsstandard IFRS 9, der erstatter standarden IAS 39, og i væsentlig grad ændrer ved de gældende regler for klassifikation og

måling af finansielle aktiver, regnskabsmæssige nedskrivninger og i nogen grad ved reglerne om regnskabsmæssig sikring.

Standarden er trådt i kraft den 1. januar 2018.

Da sparekassen anvender overgangsordningen får effekten afledt af implementeringen af IFRS 9 først fuld virkning på kapitalgrundlaget efter 5 år.

Effekten af IFRS 9 på sparekassens åbningsbalance fremgår herunder, og af den i delårsrapporten indeholdte balance, samt egenkapitalopgørelse. Der henvises desuden til omtalen af IFRS 9 standarden, samt sparekassens anvendte regnskabspraksis, under 'Anvendt regnskabspraksis' i sparekassens årsrapport for 2017. Den anvendte regnskabspraksis er herudover ikke ændret.

| Korrektioner til åbningsbalance | Korrektiv-konto | Udskudt skat | Kapitalandele i associerede virksomheder | Egenkapital |
|--|------------------|----------------|--|------------------|
| Beløb i 1.000 kr. | | | | |
| Balance 31.12.2017 | 1.010.795 | 162.718 | 70.584 | 2.812.413 |
| Stadie 1 og 2 nedskrivninger | 189.400 | | | -189.400 |
| Regulering stadie 3 nedskrivninger | 5.976 | | | -5.976 |
| Tilbageførsel af gruppevise nedskrivninger | -55.697 | | | 55.697 |
| Udskudt skat | | 30.733 | | 30.733 |
| Regulering af kapitalandele i associerede virksomheder | | | -221 | -221 |
| Åbningsbalance 01.01.2018 | 1.150.474 | 193.451 | 70.363 | 2.703.246 |

Sparekassens årsrapport for 2017, samt øvrige rapporter omkring kapitalbehov, redegørelse for samfundsansvar (CSR) m.v. kan findes på sparekassens hjemmeside: www.spks.dk/om_sparekassen/regnskab

3 Væsentlige regnskabsmæssige skøn, forudsætninger og usikkerheder

Målingen af visse aktiver og forpligtelser kræver ledelsesmæssige skøn over, hvorledes fremtidige begivenheder påvirker værdien af disse aktiver og forpligtelser. Skøn, der er væsentlige for regnskabsaflæggelsen, foretages blandt andet ved opgørelse af nedskrivninger på værdiforringede udlån samt hensatte forpligtelser. De anvendte skøn er baseret på forudsætninger, som ledelsen vurderer er forsvarlige, men som i sagens natur er usikre.

De væsentligste skøn, som ledelsen foretager ved anvendelsen af koncernens regnskabspraksis, og de væsentligste skønsmæssige usikkerheder forbundet hermed, er de samme ved udarbejdelsen af halvårsregnskabet for 2018 som ved udarbejdelsen af koncernregnskabet for 2017.

Noter

| | | Sparekassen (koncernen) | |
|----------|---|-------------------------|-------------------|
| Note | Beløb i 1.000 kr. | 1. halvår 2018 | 1. halvår 2017 |
| 4 | Renteindtægter | | |
| | Kreditinstitutter og centralbanker | 302 | 882 |
| | Udlån og andre tilgodehavender | 283.467 | 285.514 |
| | Obligationer | 10.897 | 12.010 |
| | Afledte finansielle instrumenter i alt | 3.825 | 1.627 |
| | Heraf: | | |
| | - Rentekontrakter | 4.278 | 2.978 |
| | - Valutakontrakter | -453 | -1.351 |
| | Øvrige renteindtægter | 248 | 158 |
| | Renteindtægter i alt | 298.739 | 300.191 |
| 5 | Renteudgifter | | |
| | Kreditinstitutter og centralbanker | 7.397 | 3.010 |
| | Indlån og anden gæld | 10.509 | 14.087 |
| | Efterstillede kapitalindskud | 15.397 | 16.442 |
| | Øvrige renteudgifter | 30 | 41 |
| | Renteudgifter i alt | 33.333 | 33.580 |
| 6 | Gebyrer og provisionsindtægter | | |
| | Værdipapirhandel og depoter | 49.983 | 62.069 |
| | Betalingsformidling | 26.528 | 23.069 |
| | Lånesagsgebyrer | 17.766 | 15.623 |
| | Garantiprovision | 83.364 | 77.683 |
| | Øvrige gebyrer og provisioner | 59.400 | 54.554 |
| | Gebyrer og provisionsindtægter i alt | 237.041 | 232.998 |

| | | Sparekassen (koncernen) | |
|----------|---|-------------------------|-------------------|
| Note | Beløb i 1.000 kr. | 1. halvår 2018 | 1. halvår 2017 |
| 7 | Kursreguleringer | | |
| | Obligationer | -7.404 | 20.519 |
| | Aktier | 27.479 | 12.175 |
| | Investeringsøjendomme | -7.536 | -14.029 |
| | Valuta | 3.979 | 4.595 |
| | Valuta, rente, aktie, råvare og andre kontrakter samt afledte finansielle instrumenter | -7.893 | 7.316 |
| | Aktiver tilknyttet puljeordninger | -10.992 | 24.909 |
| | Indlån i puljeordninger | 10.992 | -24.909 |
| | Kursreguleringer i alt | 8.625 | 30.576 |
| 8 | Udgifter til personale og administration | | |
| | Vederlag til bestyrelse og direktion | | |
| | Direktion og bestyrelse | 6.093 | 5.766 |
| | Direktionsmedlem fratrædt 2017 ¹ | 0 | 4.248 |
| | I alt | 6.093 | 10.014 |
| | Personaleudgifter | | |
| | Lønninger | 173.797 | 157.226 |
| | Pensioner | 19.187 | 17.515 |
| | Udgifter til social sikring | 27.770 | 24.790 |
| | Personaleudgifter i alt | 220.754 | 199.531 |
| | Øvrige administrationsomkostninger | 135.262 | 124.709 |
| | Udgifter til personale og administration i alt | 362.109 | 334.254 |

1 Flemming Bisgaard Nielsen er fratrædt direktionen i maj 2017.

Noter

| Note | Beløb i 1.000 kr. | Sparekassen (koncernen) | |
|----------|---|-------------------------|----------------|
| | | 30.06. 2018 | 30.06. 2017 |
| 9 | Nedskrivninger på udlån og andre tilgodehavender samt hensættelser til tab på garantier og uudnyttede kreditfaciliteter (nedskrivningskonto) | | |
| | Individuelle nedskrivninger/hensættelser | | |
| | Nedskrivnings- og hensættelsessaldo primo | 935.421 | 1.020.037 |
| | Ændring i anvendt regnskabspraksis | -935.421 | |
| | Nedskrivninger/hensættelser i perioden (netto) | | 20.201 |
| | Andre bevægelser | | 47.250 |
| | Værdiregulering af overtagne aktiver | | -166 |
| | Endeligt tabt, tidligere nedskrevet/hensat | | 179.899 |
| | Nedskrivnings-/hensættelsessaldo ultimo | 0 | 907.423 |
| | Gruppevise nedskrivninger/hensættelser | | |
| | Nedskrivnings- og hensættelsessaldo primo | 75.374 | 81.770 |
| | Ændring i anvendt regnskabspraksis | -55.697 | |
| | Overført til ledelsesmæssige skøn mv. | -19.677 | |
| | Nedskrivninger/hensættelser i perioden (netto) | | 4.513 |
| | Nedskrivnings-/hensættelsessaldo ultimo | 0 | 86.283 |

| Note | Beløb i 1.000 kr. | Sparekassen (koncernen) | |
|----------|---|-------------------------|-------------|
| | | 30.06. 2018 | 30.06. 2017 |
| 9 | Nedskrivninger på udlån og andre tilgodehavender samt hensættelser til tab på garantier og uudnyttede kreditfaciliteter (nedskrivningskonto) (fortsat) | | |
| | Stadie 1 nedskrivninger | | |
| | Stadie 1 nedskrivninger primo | 0 | |
| | Ændring i anvendt regnskabspraksis | 52.114 | |
| | Nye nedskrivninger (netto) | 3.555 | |
| | Stadie 1 nedskrivninger ultimo | 55.669 | - |
| | Stadie 2 nedskrivninger | | |
| | Stadie 2 nedskrivninger primo | 0 | |
| | Ændring i anvendt regnskabspraksis | 156.963 | |
| | Nye nedskrivninger (netto) | -24.365 | |
| | Stadie 2 nedskrivninger ultimo | 132.598 | - |
| | Stadie 3 nedskrivninger primo | | |
| | Stadie 3 nedskrivningsaldo primo | 0 | |
| | Ændring i anvendt regnskabspraksis | 882.587 | |
| | Nye nedskrivninger (netto) | 38.006 | |
| | Andre bevægelser | 77.431 | |
| | Værdiregulering af overtagne aktiver | -4 | |
| | Tidligere nedskrevet, nu endeligt tabt | 166.135 | |
| | Stadie 3 nedskrivninger ultimo | 831.885 | - |

Noter

| Note | Beløb i 1.000 kr. | Sparekassen (koncernen) | |
|----------|---|-------------------------|------------------|
| | | 30.06.2018 | 30.06.2017 |
| 9 | Nedskrivninger på udlån og andre tilgodehavender samt hensættelser til tab på garantier og uudnyttede kreditfaciliteter (nedskrivningskonto) (fortsat) | | |
| | Hensættelser til tab på garantier og uudnyttede kredittilsagn | | |
| | Hensættelser primo | 0 | |
| | Ændring i anvendt regnskabspraksis | 58.810 | |
| | Nye hensættelser (netto) | -2.596 | |
| | Hensættelser ultimo | 56.214 | - |
| | I alt | | |
| | Nedskrivnings- og hensættelsessaldo primo | 1.010.795 | 1.101.807 |
| | Ændring i anvendt regnskabspraksis | 139.679 | |
| | Nedskrivninger/hensættelser i perioden (netto) | 14.600 | 24.714 |
| | Andre bevægelser | 77.431 | 47.250 |
| | Værdiregulering af overtagne aktiver | -4 | -166 |
| | Endeligt tabt, tidligere nedskrevet/hensat | 166.135 | 179.899 |
| | Nedskrivnings-/hensættelsessaldo ultimo | 1.076.366 | 993.706 |
| | Heraf udgør garantidebitorer | 56.214 | 59.872 |
| | Underkurs i.f.m. virksomhedsovertagelser | 60.830 | 202.953 |
| | Nedskrivnings-/hensættelsessaldo og underkurs ultimo | 1.137.196 | 1.196.659 |
| | Nedskrivninger/hensættelser i perioden (netto) | 14.600 | 24.714 |
| | Værdiregulering af overtagne aktiver | -4 | -166 |
| | Tabt, ej tidligere nedskrevet/hensat | 3.276 | 10.345 |
| | Indgået på tidligere afskrevne fordringer | 13.440 | 14.851 |
| | Ført i resultatopgørelsen | 4.433 | 20.042 |

| Note | Beløb i 1.000 kr. | Sparekassen (koncernen) | | |
|-----------|--|-------------------------|---------------------------|--------------------------------|
| | | 30.06.2018 | 31.12.2017 | 30.06.2017 |
| 10 | Grunde og bygninger | | | |
| | Investeringsejendomme | | | |
| | Dagsværdi primo | 124.446 | 144.780 | 144.780 |
| | Tilgang | 41.013 | 23.330 | 16.414 |
| | Afgang | 30.460 | 25.700 | 17.895 |
| | Periodens reguleringer til dagsværdi | -8.311 | -17.964 | -14.666 |
| | Dagsværdi ultimo | 126.688 | 124.446 | 128.633 |
| | Lejeindtægter | 3.749 | 9.430 | 4.976 |
| | Driftsudgifter | 1.912 | 4.674 | 2.268 |
| | Heraf indregnede driftsudgifter vedr. investerings-ejendomme som ikke har genereret lejeindtægt i året | 428 | 460 | 242 |
| | | Noterede priser | Observerbare input | Ikke observerbare input |
| | | | | I alt |
| | Dagsværdi-hierarki for investeringsejendomme | | | |
| | Koncernen 30.06.2018 | 0 | 0 | 126.688 |
| | Koncernen 31.12.2017 | 0 | 0 | 124.446 |
| | Koncernen 30.06.2017 | 0 | 0 | 128.633 |

Noter

| | | Sparekassen (koncernen) | | |
|-----------|--|-------------------------|----------------|----------------|
| Note | Beløb i 1.000 kr. | 30.06.2018 | 31.12.2017 | 30.06.2017 |
| 10 | Grunde og bygninger (fortsat) | | | |
| | Domicilejendomme | | | |
| | Kostpris primo | 337.803 | 340.409 | 340.409 |
| | Tilgang | 0 | 32.652 | 10.189 |
| | Afgang | 0 | 35.258 | 0 |
| | Kostpris ultimo | 337.803 | 337.803 | 350.598 |
| | Akkumulerede af- og nedskrivninger primo | 65.926 | 49.595 | 49.595 |
| | Periodens afskrivninger | 990 | 2.057 | 862 |
| | Periodens nedskrivninger | 5.143 | 17.729 | 10.100 |
| | Periodens afgang | 776 | 3.455 | 0 |
| | Akkumulerede af- og nedskrivninger ultimo | 71.283 | 65.926 | 60.557 |
| | Akkumulerede opskrivninger primo | 3.176 | 3.694 | 3.694 |
| | Periodens tilgang | 0 | 0 | 0 |
| | Periodens afgang | -250 | -518 | 0 |
| | Akkumulerede opskrivninger ultimo | 2.926 | 3.176 | 3.694 |
| | Omvurderet værdi ultimo | 269.446 | 275.053 | 293.735 |
| | Såfremt der ikke var foretaget omvurderinger, ville den regnskabsmæssige værdi af domicilejendomme udgøre: | 266.520 | 271.877 | 290.041 |

Værdiansættelsen af domicil- og investeringsejendommene er løbende gennemført i samarbejde med eksterne valuarer.

Periodens nedskrivninger er resultatet af almindelig værdiregulering som følge af omvurdering.

| | | Sparekassen (koncernen) | | | |
|-----------|---|-------------------------|--------------------|-------------------------|---------|
| Note | Beløb i 1.000 kr. | Noterede priser | Observerbare input | Ikke observerbare input | I alt |
| 10 | Grunde og bygninger (fortsat) | | | | |
| | Dagsværdi-hierarki for domicilejendomme | | | | |
| | Koncernen 30.06.2018 | 0 | 0 | 269.446 | 269.446 |
| | Koncernen 31.12.2017 | 0 | 0 | 275.053 | 275.053 |
| | Koncernen 30.06.2017 | 0 | 0 | 293.735 | 293.735 |

Investerings- og domicilejendomme måles til dagsværdi/omvurderet værdi opgjort på baggrund af en afkastbaseret model, baseret på et skøn over kvadratmeterpriser og afkastkrav. Ved værdiansættelsen af ejendomme beliggende på Sjælland, Fyn og i Jylland er anvendt et afkastkrav mellem 4,7 % og 9,4 % (2017: 5,5 % og 9,5 % og København 3,2 %). En stigning i afkastkravet medfører et fald i ejendommens dagsværdi, mens en stigning i leje pr. kvm. i forhold til de anvendte forudsætninger medfører en stigning i ejendommens dagsværdi.

Noter

Sparekassen (koncernen)

| Note | Beløb i 1.000 kr. | Aktuel rentesats | 30.06.2018 | 31.12.2017 | 30.06.2017 |
|-----------|---|---------------------|------------|------------|------------|
| 11 | Efterstillede kapitalindskud | | | | |
| | Supplerende kapital | | | | |
| | Var. rente, forfald okt. 2023, kan førtidsindfries i 2018. ² Renten fra 2018 til 2023 vil være 3 mdr. CIBOR + 6,8 % med kv.t.vis. tilpasn. | 8,38 % ¹ | 118.000 | 118.000 | 118.000 |
| | Var. rente, forfald jul. 2024, kan førtidsindfries i 2019. ² Renten fra 2019 til 2024 vil være 3 mdr. CIBOR + 6,75 % med kv.t.vis. tilpasn. | 7,81 % ¹ | 82.000 | 82.000 | 82.000 |
| | Var. rente, forfald jul. 2025, kan førtidsindfries i 2020. ² Renten fra 2020 til 2025 vil være 6 mdr. CIBOR + 6,9 % med halvårlig tilpasn. | 7,66 % ¹ | 105.000 | 105.000 | 105.000 |
| | Var. rente, forfald feb. 2027, kan førtidsindfries i 2022. Renten fra 2022 til 2027 vil være 6 mdr. CIBOR + 5,5 % med halvårlig tilpasn. | 5,94 % ¹ | 50.000 | 50.000 | 50.000 |
| | Var. rente, forfald dec. 2027, kan førtidsindfries i 2022. Renten fra 2022 til 2027 vil være 6 mdr. CIBOR + 4,39 % med halvårlig tilpasn. | 4,75 % ¹ | 50.000 | 50.000 | |
| | Var. rente, forfald jun. 2028, kan førtidsindfries i 2023. Renten fra 2023 til 2028 vil være 6 mdr. CIBOR + 4,11 % med halvårlig tilpasn. | 4,50 % ¹ | 130.000 | | |

Sparekassen (koncernen)

| Note | Beløb i 1.000 kr. | Aktuel rentesats | 30.06.2018 | 31.12.2017 | 30.06.2017 |
|-----------|--|----------------------|----------------|----------------|----------------|
| 11 | Efterstillede kapitalindskud (fortsat) | | | | |
| | Øvrige ³ | | 20 | 520 | 520 |
| | Supplerende kapital i alt | | 535.020 | 405.520 | 355.520 |
| | Efterstillet kapital i alt | | 535.020 | 405.520 | 355.520 |
| | Korrektiv konto | | 3.741 | 2.672 | 2.597 |
| | Efterstillet kapital i alt, jf. balancen | | 531.279 | 402.848 | 352.923 |
| | Hybrid kapital reklassificeret til egenkapital | | | | |
| | Var. rente, uendelig løbetid, kan førtidsindfries i 2018. ² Renten fra 2018 vil være 5-årig SWAP rente + 9,25 % med tilpasn. hvert 5. år | 10,83 % ¹ | 520.000 | 520.000 | 520.000 |
| | Var. rente, uendelig løbetid, kan førtidsindfries i 2022. ² Renten fra 2022 vil være 6 mdr. CIBOR + 6,39 % med halvårlig tilpasn. | 6,75 % ¹ | 55.000 | 55.000 | |
| | Var. rente, uendelig løbetid, kan førtidsindfries i 2023. ² Renten fra 2023 vil være 6 mdr. CIBOR + 6,11 % med halvårlig tilpasn. | 6,50 % ¹ | 280.000 | | |
| | Hybrid kapital i alt, reklassificeret til egenkapital | | 855.000 | 575.000 | 520.000 |
| | Efterstillede kapitalindskud som medregnes ved opgørelse af kapitalgrundlaget | | 1.386.259 | 977.328 | 872.403 |

¹ Fast rente i de første 5 år

² Udstedelsen kan anvendes uden begrænsning til opfyldelse af solvensbehovstillægget under 8+ metoden indtil 31. dec. 2021.

³ "Toprentebeviser" 10 års løbetid. Fast rente 4,5 % - 5,75 % med forfald maj 2018 (500 t.kr.) og december 2018 (20 t.kr.). Kan ikke medregnes ved opgørelse af kapitalgrundlag eller til opfyldelse af kapitalbehovstillægget under 8+ metoden

Noter

Sparekassen (koncernen)

| Note | Beløb i 1.000 kr. | 30.06.2018 | 31.12.2017 | 30.06.2017 |
|------|-------------------|------------|------------|------------|
|------|-------------------|------------|------------|------------|

11 Efterstillede kapitalindskud (fortsat)

Sparekassen Sjælland-Fyn A/S koncernen

Alle de under sparekassen nævnte kapitaludstedelser indgår i kapitalgrundlaget i både moderselskabet Sparekassen Sjælland-Fyn A/S og på koncernniveau.

Renter m.v. på efterstillet kapital

| | 30.06.2018 | 31.12.2017 | 30.06.2017 |
|---|------------|------------|------------|
| Renter (ekskl. renter til reklassificeret hybrid kernekapital, der indregnes som egenkapital) | 15.397 | 30.821 | 16.442 |
| Ekstraordinære afdrag / indfrielse / konverteringer | 500 | 163.000 | 163.000 |
| Omkostninger ved optagelse af efterstillet kap. | 1.653 | 1.176 | 600 |
| Omkostninger ved indfrielse af efterstillet kap. | 0 | 0 | 0 |

Alle sparekassens kapitaludstedelser kan anvendes til dækning af kapitalkravene efter CRR/CRD IV regelsættet. Al kapital, der ikke anvendes til dækning af kapitalkravene i CRR/CRD IV, kan bruges til at opfylde kapitalbehovstillægget under 8+ modellen.

| Note | Antal stk. | | Nominel værdi (t.kr.) | |
|------|------------|------------|-----------------------|------------|
| | 30.06.2018 | 30.06.2017 | 31.03.2018 | 31.03.2017 |

12 Aktiekapital

| | | | | |
|---|-------------------|-------------------|----------------|----------------|
| Aktiekapital Sparekassen Sjælland-Fyn A/S | 13.031.230 | 13.031.230 | 130.312 | 130.312 |
| Forhøjelse af aktiekapital | 4.343.743 | 0 | 43.437 | 0 |
| I alt | 17.374.973 | 13.031.230 | 173.750 | 130.312 |

Sparekassen (koncernen)

| Note | Beløb i 1.000 kr. | Antal stk. | Nominel værdi (t.kr.) | Andel % |
|------|-------------------|------------|-----------------------|---------|
|------|-------------------|------------|-----------------------|---------|

12 Aktiekapital (fortsat)

Egne aktier

| | | | |
|-------------------------------|----------------|--------------|------------|
| Egne aktier 31.12.2016 | 92.970 | 930 | 0,7 |
| Køb | 106.300 | 1.063 | 0,8 |
| Salg | 0 | 0 | 0,0 |
| Egne aktier 30.06.2017 | 199.270 | 1.993 | 1,5 |

| | | | |
|-------------------------------|--------------|-----------|------------|
| Egne aktier 31.12.2017 | 0 | 0 | 0,0 |
| Køb | 5.000 | 50 | 0,0 |
| Salg | 0 | 0 | 0,0 |
| Egne aktier 30.06.2018 | 5.000 | 50 | 0,0 |

Samlet købssum 550 t.kr. (1. halvår 2017: 13.419 t.kr.)

Samlet salgssum 0 t.kr. (1. halvår 2017: 0 t.kr.)

Aktiekapitalen består af 17.374.973 stk. aktier a nominelt 10 kr. Aktierne er fuldt indbetalt. Aktierne er ikke opdelt i klasser og der er ikke knyttet særlige rettigheder til aktierne. Sparekassen har en beholdning af egne aktier på 5.000 stk., hvilket svarer til 0,03 % af aktiekapitalen. Aktierne er erhvervet som led i almindelig handel.

Sparekassen har bemyndigelse fra generalforsamlingen til at erhverve egne aktier for op til 2 % af aktiekapitalen. Sparekassen har tilladelse fra Finanstilsynet til i 2017 at erhverve egne aktier for 15 mio. kr. i markedsværdi ud over de aktier der er erhvervet i tidligere regnskabsår. Sparekassen har i januar 2018 fået tilladelse til erhvervelse af egne aktier for op til en mio. kr. i markedsværdi.

Noter

| Note | Beløb i 1.000 kr. | Sparekassen (koncernen) | |
|--|-------------------|-------------------------|-------------------|
| | | 30.06.2018 | 30.06.2017 |
| 12 Aktiekapital (fortsat) | | | |
| Årets resultat pr. aktie | | | |
| Moderselskabet Sparekassen Sjælland-Fyn A/S aktionærers resultat | | 85.791 | 108.782 |
| Gennemsnitligt antal aktier (stk.) | | 15.203.102 | 13.031.230 |
| Gennemsnitligt antal egne aktier (stk.) | | 2.500 | 146.120 |
| Gennemsnitligt antal aktier i omløb (stk.) | | 15.200.602 | 12.885.110 |
| Udestående aktieoptioners gennemsnitlige udvandingseffekt | | 0 | 0 |
| Gennemsnitligt antal udestående aktier (udvandet) (stk.) | | 15.200.602 | 12.885.110 |
| Periodens resultat pr. aktie (kr.) | | 5,6 | 8,4 |
| Periodens resultat pr. aktie udvandet (kr.) | | 5,6 | 8,4 |

30.06.2018 31.12.2017 30.06.2017

13 Aktiver stillet som sikkerhed

| | | | |
|---|----------------|----------------|----------------|
| Obligationer deponeret hos Danmarks Nationalbank, clearingscentraler m.v. | 434.974 | 554.400 | 580.413 |
| Kontantindskud deponeret hos kreditinstitutter, CSA aftaler | 25.954 | 28.780 | 20.461 |
| Aktiver stillet som sikkerhed i alt | 460.928 | 583.180 | 600.874 |

Ubelånte deponerede værdipapirer kan frigøres på anfordring.

| Note | Beløb i 1.000 kr. | Sparekassen (koncernen) | | |
|--|-------------------|-------------------------|------------------|------------------|
| | | 30.06.2018 | 31.12.2017 | 30.06.2017 |
| 14 Transaktioner med nærtstående parter | | | | |
| Sparekassen er bankforbindelse for de tilknyttede virksomheder i koncernen, og koncerninterne transaktioner omfatter primært rentebetalinger, afregning af husleje samt administrationsvederlag. Alle transaktioner er foretaget på markedsvilkår. | | | | |
| Der har ikke været usædvanlige transaktioner med nærtstående parter i perioden 1. halvår 2017 og 2018. | | | | |
| 15 Eventualforpligtelser og -aktiver | | | | |
| Finansgarantier | | 1.342.401 | 1.502.821 | 1.159.097 |
| Tabsgarantier for realkreditudlån | | 2.247.459 | 2.167.326 | 2.052.884 |
| Tinglysings- og konverteringsgarantier | | 49.184 | 40.378 | 51.364 |
| Øvrige eventualforpligtelser | | 1.643.637 | 1.502.599 | 1.388.359 |
| I alt | | 5.282.681 | 5.213.124 | 4.651.704 |

Øvrige eventualforpligtelser består bl.a. af arbejdsgarantier og andre eventualforpligtelser, herunder forpligtelse over for Indskydergarantifonden (Garantiformuen).

Sparekassens medlemskab af datacentralen Bankdata medfører, at sparekassen ved en eventuel udtræden er forpligtet til betaling af en udtrædelsesgodtgørelse. Sparekassen er, ligesom andre danske pengeinstitutter, omfattet af indskydergarantifonden og er i den forbindelse forpligtet til i fællesskab med andre pengeinstitutter at dække indlånernes indestående m.v. på indtil 100.000 EUR i pengeinstitutter under afvikling eller konkurs.

Moderselskabet indgår i en dansk sambeskatning med datterselskaberne. Sparekassen hæfter derfor ifølge selskabsskattelovens regler herom for indkomstskatter m.v. for de sambeskattede selskaber og for eventuelle forpligtelser til at indeholde kildeskat på renter, royalties og udbytter for de sambeskattede selskaber. Sparekassen Sjælland-Fyn A/S indgår med Investeringsselskabet Sjælland-Fyn A/S og Leasing Fyn Faaborg A/S i fællesregistrering for moms og lønsumsafgift.

Noter

Sparekassen (koncernen)

| Note | Beløb i 1.000 kr. | 30.06.2018 | 31.12.2017 | 30.06.2017 |
|------|-------------------|------------|------------|------------|
|------|-------------------|------------|------------|------------|

15 Eventualforpligtelser og -aktiver (fortsat)

Koncernen har indgået en række lejeaftaler om leje af lokaler, der benyttes til pengeinstitutdrift eller øvrige aktiviteter. Ved opsigelse af de indgåede lejeaftaler skal der maksimalt betales op til 71,2 mio. kr. (31.12.2017: 79,4 mio. kr., 30.06.2017: 69,0 mio. kr.)

Koncernen har leasingforpligtelser for 4,5 mio. kr. (31.12.2017: 1,3 mio. kr., 30.06.2017: 1,5 mio. kr.)

Totalkredit-lån formidlet af koncernen fra 2007 er omfattet af en aftalt modregningsret i fremtidige løbende provisioner, som Totalkredit kan gøre gældende i tilfælde af tabskonstatering på de formidlede lån. Sparekassen forventer ikke, at denne modregningsret vil få væsentlig indflydelse på Sparekassens finansielle stilling.

Udover sædvanlige ansættelseskontrakter med sparekassens medarbejdere har sparekassen ikke andre væsentlige forpligtende aftaler. Som følge af de forretningsmæssige aktiviteter er og kan sparekassen være part i forskellige retssager og tvister. Sparekassen vurderer risikoen i hvert enkelt tilfælde, og de nødvendige hensættelser bogføres under hensættelser til forpligtelser.

Der vurderes ikke at være øvrige eventualforpligtelser, der ikke i relevant omfang er indregnet i balancen.

Eventualaktiver

| | | | |
|---------------------------------|---------|---------|---------|
| Udskudt skatteaktiv, nedskrevet | 115.284 | 115.579 | 145.307 |
|---------------------------------|---------|---------|---------|

Udskudte skatteaktiver er delvist nedskrevet, da det er vanskeligt at dokumentere med tilstrækkelig sikkerhed, at disse kan udnyttes fuldt ud inden for en overskuelig periode. Der er ingen tidsmæssig begrænsning for senere udnyttelse af det nedskrevne aktiv.

Sparekassen (koncernen)

| Note | Beløb i 1.000 kr. | 30.06.2018 | 31.12.2017 | 30.06.2017 |
|------|-------------------|------------|------------|------------|
|------|-------------------|------------|------------|------------|

16 Kapitalforhold ¹

| | | | |
|---|-------------------|-------------------|-------------------|
| Egenkapital, ekskl. hybrid kernekapital | 2.635.955 | 2.227.576 | 2.114.368 |
| Immaterielle aktiver | -131.419 | -137.658 | -144.698 |
| Skatteaktiver | -180.517 | -162.718 | -164.919 |
| Udbytte, foreslået | 0 | 0 | 0 |
| Fradrag kapitalinstrumenter over 10 % | -163.398 | -114.400 | -143.575 |
| Andre fradrag mm. | 15.261 | 5.675 | -21.910 |
| Egentlig kernekapital | 2.175.882 | 1.818.475 | 1.639.266 |
| Hybrid kernekapital | 855.000 | 575.000 | 520.000 |
| Fradrag kapitalandele over 10 % | 0 | -14.300 | -17.947 |
| Kernekapital (inkl. hybrid kernekapital) efter primære fradrag | 3.030.882 | 2.379.175 | 2.141.319 |
| Supplerende kapital | 531.259 | 402.328 | 352.403 |
| Fradrag kapitalandele over 10 % | 0 | -14.300 | -17.947 |
| Supplerende kapitalandele | 0 | 0 | -5 |
| Kapitalgrundlag | 3.562.141 | 2.767.203 | 2.475.770 |
| Risikoeksponeringer | | | |
| Kreditrisiko | 14.936.464 | 14.170.225 | 13.416.633 |
| Markedsrisiko | 1.257.537 | 1.015.417 | 1.000.776 |
| Operationel risiko | 1.814.764 | 1.787.720 | 1.787.720 |
| Risikoeksponeringer i alt | 18.008.765 | 16.973.362 | 16.205.129 |
| Kapitalprocent | 19,8 | 16,3 | 15,3 |
| Kernekapitalprocent | 16,8 | 14,0 | 13,2 |
| Egentlig kernekapitalprocent | 12,1 | 10,7 | 10,1 |
| Kapitalgrundlag krav ifølge LfV § 124, stk. 2 | 1.440.701 | 1.357.869 | 1.296.410 |

¹ Sparekassens kapitalgrundlag og kapitalprocenter er opgjort eksklusiv periodens resultat i 1. halvår 2018. Såfremt periodens resultat efter skat, reduceret med udbyttebetaling i henhold til udbyttepolitik, var indregnet i kapitalgrundlaget, ville kapitalprocenter være 0,6 pct.-point højere.

Noter

| | | Sparekassen (koncernen) | |
|-----------|--|-------------------------|--|
| Note | Beløb i 1.000 kr. | 30.06.2018 | |
| 16 | Kapitalforhold (fortsat) | | |
| | <p>Sparekassen anvender overgangsordningen i forbindelse med implementeringen af IFRS 9 regnskabsstandard.</p> <p>Overgangsordningen tillader sparekassen at indfase den negative afledte effekt af IFRS 9, over en periode på 5 år i kapitalgrundlaget.</p> | | |
| | Kapitalposter opgjort ekskl. overgangsordning² | | |
| | Egentlig kernekapital | 2.064.285 | |
| | Kernekapital (inkl. hybrid kernekapital) efter primære fradrag | 2.919.285 | |
| | Kapitalgrundlag | 3.450.544 | |
| | Risikoeksponeringer i alt | 18.000.218 | |
| | Kapitalprocent | 19,2 | |
| | Kernekapitalprocent | 16,2 | |
| | Egentlig kernekapitalprocent | 11,5 | |

² Sparekassens kapitalposter ekskl. overgangsordning er opgjort eksklusiv periodens resultat i 1. halvår 2018. Såfremt periodens resultat efter skat, reduceret med udbyttebetaling i henhold til udbyttepolitik, var indregnet i kapitalgrundlaget, ville kapitalprocenten være 0,5 pct.-point højere, mens kernekapitalprocent samt egentlig kernekapitalprocent ville være 0,6 pct.-point højere.

| | | Sparekassen (koncernen) | | | |
|-----------|---|-------------------------|----------------------|------------------|----------------------|
| Note | Beløb i 1.000 kr. | 30.06.2018 | | 30.06.2017 | |
| 17 | Finansielle aktiver og forpligtelser, Sparekassen Sjælland-Fyn A/S koncernen | | | | |
| | <p>Finansielle aktiver og forpligtelser indregnes i balancen enten til dagsværdi via resultat eller amortiseret kostpris.</p> <p>Nedenfor er hver regnskabspost angivet med værdiansættelsesmetode.</p> | | | | |
| | | Dagsværdi | Amortiseret kostpris | Dagsværdi | Amortiseret kostpris |
| | Finansielle aktiver | | | | |
| | Kassebeholdning og anfordringstilgodehavender hos centralbanker | | 360.410 | | 361.787 |
| | Tilgodehavender hos kreditinstitutter og centralbanker | | 2.269.509 | | 1.400.160 |
| | Udlån og andre tilgodehavender til amortiseret kostpris | | 12.021.808 | | 11.121.342 |
| | Obligationer til dagsværdi | 5.861.326 | | 5.376.402 | |
| | Obligationer til amortiseret kostpris | | 0 | | 99.815 |
| | Aktier m.v. | 740.575 | | 674.930 | |
| | Aktiver tilknyttet puljeordninger | 1.058.965 | | 700.203 | |
| | Positiv markedsværdi af afledte finansielle instrumenter | 25.603 | | 26.878 | |
| | Finansielle aktiver i alt | 7.686.469 | 14.651.727 | 6.778.413 | 12.983.104 |
| | Finansielle forpligtelser | | | | |
| | Gæld til kreditinstitutter og centralbanker | | 376.890 | | 429.071 |
| | Indlån og anden gæld | | 17.502.758 | | 16.287.344 |
| | Indlån i puljeordninger | | 1.058.965 | | 700.203 |
| | Efterstillede kapitalindskud | | 531.279 | | 352.923 |
| | Negativ markedsværdi af afledte finansielle instrumenter | 28.120 | | 30.109 | |
| | Finansielle forpligtelser i alt | 28.120 | 19.469.892 | 30.109 | 17.769.541 |

Noter

Note

17 Finansielle aktiver og forpligtelser, Sparekassen Sjælland-Fyn A/S koncernen (fortsat)

Finansielle instrumenter indregnet til dagsværdi

Værdiansættelse af finansielle instrumenter sker ved anvendelse af noterede kurser fra et aktivt marked (niveau 1), anvendelse af generelt accepterede værdiansættelsesmetoder med observerbare markedsdata (niveau 2) eller ved anvendelse af tilgængelige data, som kun i mindre omfang er observerbare (niveau 3).

For finansielle instrumenter med noterede kurser på et aktivt marked, eller hvor værdiansættelsen bygger på generelt accepterede værdiansættelsesmetoder med observerbare markedsdata, er der ikke væsentlige skøn forbundet med værdiansættelsen.

For finansielle instrumenter, hvor værdiansættelsen sker ved anvendelse af tilgængelige data, som kun i mindre omfang er observerbare markedsdata, er værdiansættelsen påvirket af skøn. Aktier mv. i niveau 2 og 3 omfatter primært noterede aktier i sektorselskaber, samt noterede investeringsforeningsbeviser.

For noterede aktier i form af aktier i sektorejede selskaber, hvor der sker omfordeling af aktierne, anses omfordelingen for at udgøre det primære marked for aktierne. Dagsværdien fastsættes som omfordelingskursen, og aktierne indgår som niveau 2-input (observerbare priser).

For øvrige noterede aktier i sektorejede selskaber, hvor observerbare input ikke umiddelbart er tilgængelige, er værdiansættelsen forbundet med skøn, hvori indgår oplysninger fra selskabernes regnskaber, erfaringer fra handler med aktier i de pågældende selskaber samt input fra kvalificeret eksternt part. Brancheforeningen Lokale Pengeinstitutter (LOPI) anbefaler kvartalsvist dagsværdier af visse af de såkaldte sektoraktier, det vil sige de aktier, som bankerne ejer med henblik på at deltage aktivt i den infrastruktur og de produktudbud, som understøtter sektorens forretningsgrundlag. De af LOPI anbefalede kurser tager udgangspunkt i aktionæroverenskomster og gennemførte handler i sektoren.

Sparekassen foretager en selvstændig vurdering af de anbefalede kurser og verificerer sammenhæng til gennemførte transaktioner og offentliggjorte regnskaber. Sparekassen vurderer, at alternative metoder til dagsværdimåling af disse aktier ikke vil medføre væsentlige anderledes dagsværdier.

Sparekassen (koncernen)

| Note | Beløb i 1.000 kr. | Noterede priser (Niveau 1) | Observerbare input (Niveau 2) | Ikke observerbare input (Niveau 3) | I alt |
|------|-------------------|----------------------------|-------------------------------|------------------------------------|-------|
|------|-------------------|----------------------------|-------------------------------|------------------------------------|-------|

17 Finansielle aktiver og forpligtelser, Sparekassen Sjælland-Fyn A/S koncernen (fortsat)

Dagsværdi hierarki for finansielle instrumenter, der måles til dagsværdi i balancen

30.06.2018

Finansielle aktiver

| | | | | |
|-----------------------------------|------------------|----------------|----------------|------------------|
| Obligationer til dagsværdi | 5.836.326 | 25.000 | 0 | 5.861.326 |
| Aktier m.v. | 65.346 | 235.563 | 439.666 | 740.575 |
| Aktiver tilknyttet puljeordninger | 1.016.360 | 42.605 | 0 | 1.058.965 |
| Afledte finansielle instrumenter | 0 | 25.603 | 0 | 25.603 |
| Finansielle aktiver i alt | 6.918.032 | 328.771 | 439.666 | 7.686.469 |

Finansielle forpligtelser

| | | | | |
|--|----------|---------------|----------|---------------|
| Afledte finansielle forpligtelser | 0 | 28.120 | 0 | 28.120 |
| Finansielle forpligtelser i alt | 0 | 28.120 | 0 | 28.120 |

30.06.2017

Finansielle aktiver

| | | | | |
|-----------------------------------|------------------|----------------|----------------|------------------|
| Obligationer til dagsværdi | 5.319.566 | 56.836 | 0 | 5.376.402 |
| Aktier m.v. | 48.547 | 219.310 | 407.073 | 674.930 |
| Aktiver tilknyttet puljeordninger | 667.743 | 32.460 | 0 | 700.203 |
| Afledte finansielle instrumenter | 0 | 26.878 | 0 | 26.878 |
| Finansielle aktiver i alt | 6.035.856 | 335.484 | 407.073 | 6.778.413 |

Finansielle forpligtelser

| | | | | |
|--|----------|---------------|----------|---------------|
| Afledte finansielle forpligtelser | 0 | 30.109 | 0 | 30.109 |
| Finansielle forpligtelser i alt | 0 | 30.109 | 0 | 30.109 |

Noter

| Note | Beløb i 1.000 kr. | Sparekassen (koncernen) | |
|------|-------------------|-------------------------|------------|
| | | 30.06.2018 | 30.06.2017 |

17 Finansielle aktiver og forpligtelser, Sparekassen Sjælland-Fyn A/S koncernen (fortsat)

Finansielle instrumenter, der måles til dagsværdi i balancen baseret på niveau 3

| | | |
|---|----------------|----------------|
| Regnskabsmæssig værdi primo | 410.826 | 346.717 |
| Kursreguleringer i resultatopgørelsen, under kursreguleringer | -2.529 | 9.737 |
| Køb | 69.456 | 155.404 |
| Salg | 38.087 | 104.785 |
| Regnskabsmæssig værdi ultimo | 439.666 | 407.073 |

Sparekassens væsentligste investering i aktier baseret på niveau 3 omfatter indskuddet i PRAS A/S på 119,8 mio. kr. (30.06.2017: 116,5 mio. kr.), hvilket svarer til 27 % (30.06.2017: 29 %) af den samlede dagsværdi af finansielle instrumenter under niveau 3. Dagsværdien af indskuddet i PRAS A/S er baseret på selskabets indre værdi. En ændring i selskabets egenkapital på 100 mio. kr. vil påvirke dagsværdien i sparekassen med 5,0 mio. kr. (30.06.2017: 4,7 mio. kr.)

Sparekassen har ikke oplysninger til at foretage en følsomhedsanalyse af de investeringsforeningsbeviser der måles til dagsværdi i balancen baseret på niveau 3. Investeringsforeningsbeviserne udgør 315,5 mio. kr. (30.06.2017: 287,5 mio. kr.).

Der er hverken i 2018 eller 2017 foretaget overførsler af finansielle instrumenter mellem de forskellige niveauer. Der er ingen finansielle instrumenter, hvis dagsværdi ikke har kunnet måles pålideligt. Hvis et finansielt instruments klassifikation har ændret sig i forhold til regnskabsårets begyndelse, anses ændringen at have fundet sted ved afslutningen af regnskabsperioden.

Note

17 Finansielle aktiver og forpligtelser, Sparekassen Sjælland-Fyn A/S koncernen (fortsat)

Finansielle instrumenter indregnet til amortiseret kostpris

Langt den overvejende del af koncernens tilgodehavender, udlån og indlån kan ikke overdrages uden kundernes forudgående accept, og der eksisterer ikke et aktivt marked for handel med sådanne finansielle instrumenter. Skøn over dagsværdi baseres på forhold, hvor der er konstateret ændringer i markedsforholdene efter instrumentets første indregning, som har betydning for den pris, der ville blive aftalt, såfremt vilkårene blev aftalt på balancedagen. Andre parter vil kunne komme til en anden værdi for disse skøn.

Oplysninger om dagsværdi for finansielle instrumenter indregnet til amortiseret kostpris baseres på nedenstående vurderinger:

- For finansielle instrumenter, hvor der findes en noteret markedspris, anvendes denne pris. Dette er tilfældet for obligationer værdiansat til amortiseret kostpris.
- For en række af koncernens indlån og udlån m.v. er renten afhængig af renteutviklingen. Dagsværdien vurderes således i det væsentligste at svare til den regnskabsmæssige værdi.
- Dagsværdien for udlån er opgjort på baggrund af et kvalificeret skøn, der bygger på, at koncernen løbende ændrer sine lånevilkår til gældende markedsforhold. For udlån vurderes de indregnede nedskrivninger at svare til dagsværdireguleringen af kreditrisikoen. Forskellen til dagsværdier udgør alene modtagne ej indtægtsførte gebyrer og provisioner.
- For indlån, udstedte obligationer og efterstillede kapitalindskud vurderes dagsværdien i al væsentlighed at svare til den regnskabsmæssige værdi.

Noter

Sparekassen (koncernen)

| Note | Beløb i 1.000 kr. | 30.06.2018 | 30.06.2017 |
|------|-------------------|------------|------------|
|------|-------------------|------------|------------|

17 Finansielle aktiver og forpligtelser, Sparekassen Sjælland-Fyn A/S koncernen (fortsat)

Finansielle instrumenter indregnet til amortiseret kostpris,
oplysning om dagsværdier

| | Regnskabs- mæssig værdi | Dagsværdi | Regnskabs- mæssig værdi | Dagsværdi |
|---|-------------------------------|-------------------|-------------------------------|-------------------|
| Finansielle aktiver | | | | |
| Kassebeholdning og anfordringstilgodehavender hos centralbanker | 360.410 | 360.410 | 361.787 | 361.787 |
| Tilgodehavender hos kredit- institutter og centralbanker | 2.269.509 | 2.269.509 | 1.400.160 | 1.400.160 |
| Udlån og andre tilgodehaven- der til amortiseret kostpris | 12.021.808 | 12.076.847 | 11.121.342 | 11.172.851 |
| Obligationer til amortiseret kostpris | 0 | 0 | 99.815 | 100.180 |
| Finansielle aktiver i alt | 14.651.727 | 14.706.766 | 12.983.104 | 13.034.978 |
| Finansielle forpligtelser | | | | |
| Gæld til kreditinstitutter og centralbanker | 376.890 | 376.890 | 429.071 | 429.071 |
| Indlån og anden gæld | 17.502.758 | 17.502.758 | 16.287.344 | 16.287.344 |
| Indlån i puljeordninger | 1.058.965 | 1.058.965 | 700.203 | 700.203 |
| Efterstillede kapitalindskud | 531.279 | 531.279 | 352.923 | 352.923 |
| Finansielle forpligtelser i alt | 19.469.892 | 19.469.892 | 17.769.541 | 17.769.541 |

Resultatopgørelse

| | | Sparekassen (moderselskab) | | | |
|------|---|----------------------------|-------------------|----------------|----------------|
| Note | Beløb i 1.000 kr. | 1. halvår 2018 | 1. halvår 2017 | 2. kv. 2018 | 2. kv. 2017 |
| 4 | Renteindtægter | 286.464 | 286.313 | 147.770 | 144.838 |
| 5 | Renteudgifter | 33.258 | 33.562 | 17.313 | 15.213 |
| | Netto renteindtægter | 253.206 | 252.751 | 130.457 | 129.625 |
| | Udbytte af aktier m.v. | 21.295 | 11.176 | 16.096 | 6.712 |
| 6 | Gebyrer og provisionsindtægter | 237.001 | 232.846 | 113.997 | 110.845 |
| | Afgivne gebyrer og provisionsudgifter | 9.188 | 8.882 | 4.144 | 5.038 |
| | Netto rente- og gebyrindtægter | 502.314 | 487.891 | 256.406 | 242.144 |
| 7 | Kursreguleringer | 15.192 | 44.086 | -17.393 | 15.394 |
| | Andre driftsindtægter | 2.753 | 3.849 | 1.899 | 1.933 |
| 8 | Udgifter til personale og administration | 361.717 | 335.219 | 186.416 | 174.216 |
| | Af- og nedskrivninger på immaterielle og materielle aktiver | 20.549 | 19.031 | 10.768 | 9.933 |
| | Andre driftsudgifter | 5.615 | 7.644 | 2.882 | 3.926 |
| 9 | Nedskrivninger på udlån m.v. | 4.680 | 19.346 | -7.455 | 7.586 |
| | Resultat af kapitalandele i associerede og tilknyttede virksomheder | 523 | -6.911 | -1.693 | 3.821 |
| | Resultat før skat | 128.221 | 147.675 | 46.608 | 67.631 |
| | Skat | 12.400 | 10.954 | 11.063 | 5.552 |
| | Resultat efter skat | 115.821 | 136.721 | 35.545 | 62.079 |
| | Periodens resultat pr. aktie | | | | |
| | Periodens resultat pr. aktie (kr.) | 5,6 | 8,4 | 2,7 | 3,7 |
| | Periodens resultat pr. aktie, udvandet (kr.) | 5,6 | 8,4 | 2,7 | 3,7 |
| | Fordeles således: | | | | |
| | Overført resultat | 85.791 | 108.782 | 20.323 | 48.033 |
| | Rente hybrid kernekapital | 30.030 | 27.939 | 15.222 | 14.046 |
| | I alt | 115.821 | 136.721 | 35.545 | 62.079 |

Totalindkomstopgørelse

| | | Sparekassen (moderselskab) | | | |
|------|---|----------------------------|-------------------|----------------|----------------|
| Note | Beløb i 1.000 kr. | 1. halvår 2018 | 1. halvår 2017 | 2. kv. 2018 | 2. kv. 2017 |
| | Periodens resultat | 115.821 | 136.721 | 35.545 | 62.079 |
| | Anden totalindkomst, som ikke kan blive reklassificeret til resultatopgørelsen | | | | |
| | Dagsværdiregulering af ejendomme | -250 | 0 | 0 | 0 |
| | Skat relateret til dagsværdiregulering af ejendomme | 0 | 0 | 0 | 0 |
| | Anden totalindkomst, som kan blive reklassificeret til resultatopgørelsen | | | | |
| | Dagsværdiregulering af finansielle instrumenter indgået til sikring af fremtidige betalingsstrømme ¹ | | | | |
| | - Periodens værdiregulering | -62 | 90 | -64 | 46 |
| | - Skat af anden totalindkomst | 14 | -20 | 14 | -10 |
| | Anden totalindkomst i alt | -298 | 70 | -50 | 36 |
| | Totalindkomst i alt | 115.523 | 136.791 | 35.495 | 62.115 |

1 Dagsværdireguleringen vedrører fællesledet virksomhed

Balance pr. 30. juni

Sparekassen (moderselskab)

| Note | Beløb i 1.000 kr. | Åbnings- balance | | | |
|----------------|---|---------------------|-------------------|-------------------|-------------------|
| | | 30.06.2018 | 01.01.2018 | 31.12.2017 | 30.06.2017 |
| Aktiver | | | | | |
| | Kassebeholdning og anfordringstilgodehavender hos centralbanker | 360.410 | 356.906 | 356.906 | 361.787 |
| | Tilgodehavender hos kreditinstitutter og centralbanker | 2.257.647 | 1.822.445 | 1.822.445 | 1.396.145 |
| | Udlån og andre tilgodehavender til amortiseret kostpris | 12.053.230 | 11.534.789 | 11.671.702 | 11.109.303 |
| | Obligationer til dagsværdi | 5.861.326 | 4.839.742 | 4.839.742 | 5.376.402 |
| | Obligationer til amortiseret kostpris | 0 | 99.999 | 99.999 | 99.815 |
| | Aktier m.v. | 740.575 | 653.583 | 653.583 | 674.930 |
| | Kapitalandele i associerede virksomheder | 33.614 | 33.801 | 33.801 | 30.205 |
| | Kapitalandele i tilknyttede virksomheder | 339.997 | 379.184 | 381.559 | 377.469 |
| | Aktiver tilknyttet puljeordninger | 1.058.966 | 905.222 | 905.222 | 700.203 |
| | Immaterielle aktiver | 131.419 | 137.658 | 137.658 | 144.698 |
| | Grunde og bygninger i alt | 58.656 | 59.807 | 59.807 | 95.216 |
| | <i>Investeringsejendomme</i> | <i>7.649</i> | <i>8.337</i> | <i>8.337</i> | <i>9.120</i> |
| | <i>Domicilejendomme</i> | <i>51.007</i> | <i>51.470</i> | <i>51.470</i> | <i>86.096</i> |
| | Øvrige materielle aktiver | 51.637 | 47.830 | 47.830 | 45.084 |
| | Aktuelle skatteaktiver | 18.256 | 15.647 | 15.647 | 8.273 |
| | Udskudte skatteaktiver | 169.966 | 182.281 | 152.160 | 151.988 |
| | Aktiver i midlertidig besiddelse | 0 | 0 | 0 | 12.354 |
| | Andre aktiver | 159.378 | 246.370 | 246.370 | 148.352 |
| | Periodeafgrænsningsposter | 22.429 | 18.675 | 18.675 | 15.766 |
| | Aktiver i alt | 23.317.506 | 21.333.939 | 21.443.106 | 20.747.991 |

Sparekassen (moderselskab)

| Note | Beløb i 1.000 kr. | Åbnings- balance | | | |
|-------------------------------|---|---------------------|-------------------|-------------------|-------------------|
| | | 30.06.2018 | 01.01.2018 | 31.12.2017 | 30.06.2017 |
| Passiver | | | | | |
| Gæld | | | | | |
| | Gæld til kreditinstitutter og centralbanker | 367.831 | 437.892 | 437.892 | 427.462 |
| | Indlån og anden gæld | 17.512.124 | 16.591.918 | 16.591.918 | 16.281.880 |
| | Indlån i puljeordninger | 1.058.966 | 905.222 | 905.222 | 700.203 |
| | Aktuelle skatteforpligtelser | 0 | 0 | 0 | 0 |
| | Andre passiver | 239.360 | 216.286 | 216.286 | 235.388 |
| | Periodeafgrænsningsposter | 7.171 | 5.828 | 5.828 | 3.357 |
| | Gæld i alt | 19.185.452 | 18.157.146 | 18.157.146 | 17.648.290 |
| Hensatte forpligtelser | | | | | |
| | Hensættelser til tab på garantier m.v. | 56.214 | 55.905 | 55.905 | 59.872 |
| | Andre hensatte forpligtelser | 13.738 | 14.794 | 14.794 | 14.902 |
| | Hensatte forpligtelser i alt | 69.952 | 70.699 | 70.699 | 74.773 |
| | Efterstillede kapitalindskud | 531.279 | 402.848 | 402.848 | 352.923 |
| Egenkapital | | | | | |
| | Aktiekapital | 173.750 | 130.312 | 130.312 | 130.312 |
| | Overkurs ved emission | 393.243 | 0 | 0 | 0 |
| | Opskrivningsshenlæggelser | 2.878 | 3.128 | 3.128 | 3.642 |
| | Bunden sparekassereserve, andre reserver | 561.378 | 561.378 | 561.378 | 561.378 |
| | Overført overskud | 1.504.706 | 1.423.591 | 1.532.758 | 1.419.036 |
| | Egenkapital ekskl. hybrid kernekapital i alt | 2.635.955 | 2.118.409 | 2.227.576 | 2.114.368 |
| | Hybrid kernekapital | 894.868 | 584.837 | 584.837 | 557.637 |
| | Egenkapital i alt | 3.530.823 | 2.703.246 | 2.812.413 | 2.672.005 |
| | Passiver i alt | 23.317.506 | 21.333.939 | 21.443.106 | 20.747.991 |

Egenkapitalopgørelse

Sparekassen (moderselskab)

| Note | Beløb i 1.000 kr. | Aktiekapital | Overkurs ved emission | Opskrivnings-henlæggelser | Bunden sparekasse-reserve | Reserve for værdi-regulering af sikringsinstr. ¹ | Foreslået udbytte | Overført overskud | Egenkapital, ekskl. hybrid kernekapital i alt | Hybrid kernekapital | Egenkapital i alt |
|------|---|----------------|-----------------------|---------------------------|---------------------------|---|-------------------|-------------------|---|---------------------|-------------------|
| | Egenkapital pr. 1.1.2017 | 130.312 | 0 | 3.642 | 561.378 | -170 | 39.745 | 1.323.167 | 2.058.073 | 529.698 | 2.587.771 |
| | Periodens resultat | 0 | 0 | 0 | 0 | 0 | 0 | 108.782 | 108.782 | 27.939 | 136.721 |
| | Anden totalindkomst | | | | | | | | | | |
| | Dagsværdiregulering af finansielle instrumenter indgået til sikring af fremtidige pengestrømme: | | | | | | | | | | |
| | Periodens værdiregulering | 0 | 0 | 0 | 0 | 90 | 0 | 0 | 90 | 0 | 90 |
| | Skat af anden totalindkomst | 0 | 0 | 0 | 0 | -20 | 0 | 0 | -20 | 0 | -20 |
| | Anden totalindkomst i alt | 0 | 0 | 0 | 0 | 70 | 0 | 0 | 70 | 0 | 70 |
| | Totalindkomst for regnskabsperioden | 0 | 0 | 0 | 0 | 70 | 0 | 108.782 | 108.852 | 27.939 | 136.791 |
| | Køb af egne aktier | 0 | 0 | 0 | 0 | 0 | 0 | -13.419 | -13.419 | 0 | -13.419 |
| | Salg af egne aktier | 0 | 0 | 0 | 0 | 0 | 0 | 0 | 0 | 0 | 0 |
| | Udbetalt udbytte | 0 | 0 | 0 | 0 | 0 | -39.745 | 607 | -39.138 | 0 | -39.138 |
| | Egenkapital pr. 30.06.2017 | 130.312 | 0 | 3.642 | 561.378 | -100 | 0 | 1.419.136 | 2.114.368 | 557.637 | 2.672.005 |

Egenkapitalopgørelse

Sparekassen (moderselskab)

| Note | Beløb i 1.000 kr. | Aktiekapital | Overkurs ved emission | Opskrivnings-henlæggelser | Bunden sparekasse-reserve | Reserve for værdi-regulering af sikringsinstr. ¹ | Foreslået udbytte | Overført overskud | Egenkapital, ekskl. hybrid kernekapital i alt | Hybrid kernekapital | Egenkapital i alt |
|------|---|----------------|-----------------------|---------------------------|---------------------------|---|-------------------|-------------------|---|---------------------|-------------------|
| | Egenkapital pr. 1.1.2018 | 130.312 | 0 | 3.128 | 561.378 | -119 | 0 | 1.532.878 | 2.227.576 | 584.837 | 2.812.413 |
| | Ændring anvendt regnskabspraksis | 0 | 0 | 0 | 0 | 0 | 0 | -109.167 | -109.167 | 0 | -109.167 |
| | Egenkapital pr. 1.1.2018, herefter | 130.312 | 0 | 3.128 | 561.378 | -119 | 0 | 1.423.711 | 2.118.409 | 584.837 | 2.703.246 |
| | Periodens resultat | 0 | 0 | 0 | 0 | 0 | 0 | 85.791 | 85.791 | 30.030 | 115.821 |
| | Anden totalindkomst | | | | | | | | | | |
| | Dagsværdiregl. af domicilejendomme | 0 | 0 | -250 | 0 | 0 | 0 | 0 | -250 | 0 | -250 |
| | Dagsværdiregulering af finansielle instrumenter indgået til sikring af fremtidige pengestrømme: | | | | | | | | | | |
| | Periodens værdiregulering | 0 | 0 | 0 | 0 | -62 | 0 | 0 | -62 | 0 | -62 |
| | Skat af anden totalindkomst | 0 | 0 | 0 | 0 | 14 | 0 | 0 | 14 | 0 | 14 |
| | Anden totalindkomst i alt | 0 | 0 | -250 | 0 | -48 | 0 | 0 | -298 | 0 | -298 |
| | Totalindkomst for regnskabsperioden | 0 | 0 | -250 | 0 | -48 | 0 | 85.791 | 85.493 | 30.030 | 115.523 |
| | Tilgang ved emission | 43.437 | 393.243 | 0 | 0 | 0 | 0 | 0 | 436.680 | 0 | 436.680 |
| | Tilgang hybrid kernekapital | 0 | 0 | 0 | 0 | 0 | 0 | -4.076 | -4.076 | 280.000 | 275.924 |
| | Køb af egne aktier | 0 | 0 | 0 | 0 | 0 | 0 | -550 | -550 | 0 | -550 |
| | Salg af egne aktier | 0 | 0 | 0 | 0 | 0 | 0 | 0 | 0 | 0 | 0 |
| | Egenkapital pr. 30.06.2018 | 173.750 | 393.243 | 2.878 | 561.378 | -167 | 0 | 1.504.876 | 2.635.956 | 894.868 | 3.530.823 |

1 Reserve for værdiregulering af sikringsinstrument vedrører fællesledet virksomhed

Noter

| Note | Sparekassen (moderselskab) | | |
|---|----------------------------|-------------------|---------------|
| | 1. halvår 2018 | 1. halvår 2017 | Helår 2017 |
| 1 Hoved- og nøgletal | | | |
| Resultatopgørelsen i hovedposter | | | |
| Netto renteindtægter | 253 | 253 | 606 |
| Netto rente- og gebyrindtægter | 502 | 488 | 999 |
| Kursreguleringer | 15 | 44 | 43 |
| Udgifter til personale og administration | 362 | 335 | 691 |
| Af- og nedskrivninger på aktiver | 21 | 19 | 59 |
| Nedskrivninger på udlån m.v. | 5 | 19 | 33 |
| Resultat af kapitalandele i associerede og tilknyttede virksomheder | 1 | -7 | 3 |
| Skat | 12 | 11 | 16 |
| Periodens resultat | 116 | 137 | 257 |
| Balancen i hovedposter | | | |
| Udlån | 12.053 | 11.109 | 11.681 |
| Fondsbeholdning | 6.602 | 6.151 | 5.594 |
| Indlån inkl. indlån i puljer | 18.571 | 16.982 | 17.494 |
| Egenkapital | 3.531 | 2.672 | 2.812 |
| Aktiver i alt | 23.318 | 20.748 | 21.487 |
| Efterstillede kapitalindskud | 531 | 353 | 403 |

| Note | Sparekassen (moderselskab) | | |
|--|----------------------------|----------------|---------------|
| | 30.06. 2018 | 30.06. 2017 | 31.12 2017 |
| Nøgletal | | | |
| Kapitalprocent ⁵ | 19,8 | 15,4 | 16,4 |
| Kernekapitalprocent ⁵ | 16,8 | 13,3 | 14,1 |
| Egenkapitalforrentning før skat | 4,1 | 5,6 | 10,0 |
| Egenkapitalforrentning efter skat | 3,7 | 5,2 | 9,5 |
| Indtjening pr. omkostningskrone | 1,33 | 1,39 | 1,35 |
| Renterisiko i.ft. kernekapital efter fradrag | 0,8 | -0,2 | 0,8 |
| Valutaposition i.ft. kernekapital efter fradrag | 0,5 | 0,4 | 0,7 |
| Valutarisiko i.ft. kernekapital efter fradrag | 0,0 | 0,0 | 0,0 |
| Udlån plus nedskrivn. herpå i forhold til indlån | 70,2 | 70,6 | 71,9 |
| Udlån i forhold til egenkapital | 3,4 | 4,2 | 4,2 |
| Periodens udlånsvækst | 4,5 | 6,5 | 11,9 |
| Overdækning i forhold til lovkrav om likviditet | 250,9 | 204,7 | 216,8 |
| Sum af store engagementer i.ft. kapitalgrundlag | 0,0 | 11,1 | 0,0 |
| Periodens nedskrivningsprocent | 0,0 | 0,1 | 0,2 |
| Akk. nedskrivningsprocent ¹ | 5,6 | 5,7 | 5,4 |
| Afkastningsgrad | 0,5 | 0,7 | 1,2 |
| Periodens resultat pr. aktie (kr.) ³ | 5,6 | 8,4 | 15,5 |
| Udbytte pr. aktie (kr.) | 0,0 | - | 0,0 |
| Indre værdi pr. aktie (kr.) ² | 151,8 | 164,8 | 170,9 |
| Børskurs/periodens resultat pr. aktie (price/earning) ³ | 18,2 | 14,9 | 7,4 |
| Børskurs/indre værdi pr. aktie (price/equity) ² | 0,7 | 0,8 | 0,7 |
| Børskurs ultimo perioden | 102,50 | 126,0 | 114,5 |
| Medarbejdere | | | |
| Det gennemsnitlige antal beskæftigede i perioden omregnet til heltidsbeskæftigede ⁴ | 610 | 573 | 585 |

¹ Nøgletallet indgår ikke underkurs. Se note 9 for en specifikation af de samlede nedskrivninger, hensættelser og underkurser.

² Beregnet med udgangspunkt i antal aktier i omløb ultimo perioden.

³ Beregnet på grundlag af gennemsnitligt antal aktier over perioden.

⁴ Beskæftiget med pengeinstitutvirksomhed

⁵ 1. halvår 2018 er beregnet eksklusiv periodens resultat.

Noter

2 Anvendt regnskabspraksis

Sparekassens (moderselskabets) regnskab for 1. halvår 2018 er aflagt i overensstemmelse med bekendtgørelse om finansielle rapporter for kreditinstitutter og fondsmæglerselskaber m.v. samt yderligere danske oplysningskrav til delårsrapporter for børsnoterede finansielle virksomheder.

Den anvendte regnskabspraksis er ændret i forhold til den regnskabspraksis, der blev anvendt ved aflæggelse af årsregnskabet for 2017.

Ændringen er foranlediget af implementeringen af regnskabsstandarden IFRS 9, der erstatter standarden IAS 39, og i væsentlig grad ændrer ved de gældende regler for klassifikation og måling af finansielle aktiver, regnskabsmæssige nedskrivninger og i nogen grad ved reglerne om regnskabsmæssig sikring.

Standarden er trådt i kraft den 1. januar 2018.

Da sparekassen anvender overgangsordningen får effekten afledt af implementeringen af IFRS 9 først fuld virkning på kapitalgrundlaget efter 5 år.

Effekten af IFRS 9 på sparekassens åbningsbalance fremgår herunder, og af den i delårsrapporten indeholdte balance, samt egenkapitalopgørelse. Der henvises desuden til omtalen af IFRS 9 standarden, samt sparekassens anvendte regnskabspraksis, under 'Anvendt regnskabspraksis' i sparekassens årsrapport for 2017. Den anvendte regnskabspraksis er herudover ikke ændret.

| Korrektioner til åbningsbalance | Korrektiv-konto | Udskudt skat | Kapitalandele i tilknyttede virksomheder | Egenkapital |
|--|------------------|----------------|--|------------------|
| Beløb i 1.000 kr. | | | | |
| Balance 31.12.2017 | 967.614 | 152.160 | 381.559 | 2.812.413 |
| Stadie 1 og 2 nedskrivninger | 186.326 | | | -186.326 |
| Regulering stadie 3 nedskrivninger | 5.976 | | | -5.976 |
| Tilbageførsel af gruppevise nedskrivninger | -55.389 | | | 55.389 |
| Udskudt skat | | 30.121 | | 30.121 |
| Regulering af kapitalandele i tilknyttede virksomheder | | | -2.375 | -2.375 |
| Åbningsbalance 01.01.2018 | 1.104.527 | 182.281 | 379.184 | 2.703.246 |

Sparekassens årsrapport for 2017, samt øvrige rapporter omkring kapitalbehov, redegørelse for samfundsansvar (CSR) m.v. kan findes på sparekassens hjemmeside: www.spks.dk/om_sparekassen/regnskab

3 Væsentlige regnskabsmæssige skøn, forudsætninger og usikkerheder

Målingen af visse aktiver og forpligtelser kræver ledelsesmæssige skøn over, hvorledes fremtidige begivenheder påvirker værdien af disse aktiver og forpligtelser. Skøn, der er væsentlige for regnskabsaflæggelsen, foretages blandt andet ved opgørelse af nedskrivninger på værdiforringede udlån samt hensatte forpligtelser. De anvendte skøn er baseret på forudsætninger, som ledelsen vurderer er forsvarlige, men som i sagens natur er usikre.

De væsentligste skøn, som ledelsen foretager ved anvendelsen af sparekassens regnskabspraksis, og de væsentligste skønsmæssige usikkerheder forbundet hermed, er de samme ved udarbejdelsen af halvårsregnskabet for 2018 som ved udarbejdelsen af årsregnskabet for 2017.

Noter

Sparekassen (moderselskab)

| Note | Beløb i 1.000 kr. | 1. halvår 2018 | 1. halvår 2017 |
|---|-------------------|-------------------|-------------------|
| 4 Renteindtægter | | | |
| Kreditinstitutter og centralbanker | | 209 | 814 |
| Udlån og andre tilgodehavender | | 271.369 | 271.859 |
| Obligationer | | 10.897 | 12.010 |
| Afledte finansielle instrumenter i alt | | 3.825 | 1.627 |
| Heraf: | | | |
| - Rentekontrakter | | 4.278 | 2.978 |
| - Valutakontrakter | | -453 | -1.351 |
| Øvrige renteindtægter | | 164 | 3 |
| Renteindtægter i alt | | 286.464 | 286.313 |
| 5 Renteudgifter | | | |
| Kreditinstitutter og centralbanker | | 7.321 | 3.010 |
| Indlån og anden gæld | | 10.509 | 14.087 |
| Udstedte obligationer | | 0 | 0 |
| Efterstillede kapitalindskud | | 15.397 | 16.442 |
| Øvrige renteudgifter | | 31 | 23 |
| Renteudgifter i alt | | 33.258 | 33.562 |
| 6 Gebyrer og provisionsindtægter | | | |
| Værdipapirhandel og depoter | | 49.983 | 62.069 |
| Betalingsformidling | | 26.528 | 23.069 |
| Lånesagsgebyrer | | 17.766 | 15.623 |
| Garantiprovision | | 83.364 | 77.683 |
| Øvrige gebyrer og provisioner | | 59.360 | 54.403 |
| Gebyrer og provisionsindtægter i alt | | 237.001 | 232.846 |

Sparekassen (moderselskab)

| Note | Beløb i 1.000 kr. | 1. halvår 2018 | 1. halvår 2017 |
|--|-------------------|-------------------|-------------------|
| 7 Kursreguleringer | | | |
| Obligationer | | -7.914 | 20.513 |
| Aktier | | 27.479 | 12.175 |
| Investeringsøjendomme | | -459 | -513 |
| Valuta | | 3.979 | 4.595 |
| Valuta, rente, aktie, råvare og andre kontrakter samt afledte finansielle instrumenter | | -7.893 | 7.316 |
| Aktiver tilknyttet puljeordninger | | -10.992 | 24.909 |
| Indlån i puljeordninger | | 10.992 | -24.909 |
| Kursreguleringer i alt | | 15.192 | 44.086 |
| 8 Udgifter til personale og administration | | | |
| Vederlag til bestyrelse og direktion | | | |
| Direktion og bestyrelse | | 6.092 | 5.756 |
| Direktionsmedlem fratruddet 2017 ¹ | | 0 | 4.258 |
| I alt | | 6.092 | 10.014 |
| Personaleudgifter | | | |
| Lønninger | | 173.797 | 157.226 |
| Pensioner | | 19.187 | 17.515 |
| Udgifter til social sikring | | 27.770 | 24.790 |
| Personaleudgifter i alt | | 220.754 | 199.531 |
| Øvrige administrationsomkostninger | | 134.871 | 125.674 |
| Udgifter til personale og administration i alt | | 361.717 | 335.219 |

¹ Flemming Bisgaard Nielsen er fratruddet direktionen i maj 2017.

Noter

| | | Sparekassen (moderselskab) | |
|----------|---|----------------------------|----------------|
| Note | Beløb i 1.000 kr. | 30.06. 2018 | 30.06. 2017 |
| 9 | Nedskrivninger på udlån og andre tilgodehavender samt hensættelser til tab på garantier og uudnyttede kreditfaciliteter (nedskrivningskonto) | | |
| | Individuelle nedskrivninger/hensættelser | | |
| | Nedskrivnings- og hensættelsessaldo primo | 893.100 | 975.342 |
| | Ændring i anvendt regnskabspraksis | -893.100 | |
| | Nedskrivninger/hensættelser i perioden (netto) | | 15.604 |
| | Andre bevægelser | | 47.340 |
| | Værdiregulering af overtagne aktiver | | -166 |
| | Endeligt tabt, tidligere nedskrevet/hensat | | 175.335 |
| | Nedskrivnings-/hensættelsessaldo ultimo | 0 | 862.785 |
| | Gruppevise nedskrivninger/hensættelser | | |
| | Nedskrivnings- og hensættelsessaldo primo | 74.514 | 80.442 |
| | Ændring i anvendt regnskabspraksis | -55.389 | |
| | Overført til ledelsesmæssige skøn mv. | -19.125 | |
| | Nedskrivninger/hensættelser i perioden (netto) | | 4.770 |
| | Nedskrivnings-/hensættelsessaldo ultimo | 0 | 85.212 |

| | | Sparekassen (moderselskab) | |
|----------|---|----------------------------|----------------|
| Note | Beløb i 1.000 kr. | 30.06. 2018 | 30.06. 2017 |
| 9 | Nedskrivninger på udlån og andre tilgodehavender samt hensættelser til tab på garantier og uudnyttede kreditfaciliteter (nedskrivningskonto) (fortsat) | | |
| | Stadie 1 nedskrivninger | | |
| | Stadie 1 nedskrivninger primo | 0 | |
| | Ændring i anvendt regnskabspraksis | 52.114 | |
| | Nye nedskrivninger (netto) | 3.555 | |
| | Stadie 1 nedskrivninger ultimo | 55.669 | - |
| | Stadie 2 nedskrivninger | | |
| | Stadie 2 nedskrivninger primo | 0 | |
| | Ændring i anvendt regnskabspraksis | 153.337 | |
| | Nye nedskrivninger (netto) | -23.778 | |
| | Stadie 2 nedskrivninger ultimo | 129.559 | - |
| | Stadie 3 nedskrivninger primo | | |
| | Stadie 3 nedskrivningsaldo primo | 0 | |
| | Ændring i anvendt regnskabspraksis | 840.266 | |
| | Nye nedskrivninger (netto) | 36.548 | |
| | Andre bevægelser | 77.430 | |
| | Værdiregulering af overtagne aktiver | -4 | |
| | Tidligere nedskrevet, nu endeligt tabt | 157.822 | |
| | Stadie 3 nedskrivninger ultimo | 796.418 | - |

Noter

| | | Sparekassen (moderselskab) | |
|----------|---|----------------------------|------------------|
| Note | Beløb i 1.000 kr. | 30.06.2018 | 30.06.2017 |
| 9 | Nedskrivninger på udlån og andre tilgodehavender samt hensættelser til tab på garantier og uudnyttede kreditfaciliteter (nedskrivningskonto) (fortsat) | | |
| | Hensættelser til tab på garantier og uudnyttede kredittilsagn | | |
| | Hensættelser primo | 0 | |
| | Ændring i anvendt regnskabspraksis | 58.810 | |
| | Nye hensættelser (netto) | -2.596 | |
| | Hensættelser ultimo | 56.214 | - |
| | I alt | | |
| | Nedskrivnings- og hensættelsessaldo primo | 967.614 | 1.055.784 |
| | Ændring i anvendt regnskabspraksis | 136.913 | |
| | Nedskrivninger/hensættelser i perioden (netto) | 13.729 | 20.374 |
| | Andre bevægelser | 77.430 | 47.340 |
| | Værdiregulering af overtagne aktiver | -4 | -166 |
| | Endeligt tabt, tidligere nedskrevet/hensat | 157.822 | 175.335 |
| | Nedskrivnings-/hensættelsessaldo ultimo | 1.037.860 | 947.997 |
| | Heraf udgør garantidebitorer | 56.214 | 59.872 |
| | Underkurs i.f.m. virksomhedsovertagelser | 60.830 | 202.953 |
| | Nedskrivnings-/hensættelsessaldo og underkurs ultimo | 1.098.690 | 1.150.950 |
| | Nedskrivninger/hensættelser i perioden (netto) | 13.729 | 20.374 |
| | Værdiregulering af overtagne aktiver | -4 | -166 |
| | Tabt, ej tidligere nedskrevet/hensat | 2.629 | 10.088 |
| | Indgået på tidligere afskrevne fordringer | 11.675 | 10.950 |
| | Ført i resultatopgørelsen | 4.680 | 19.346 |

| | | Sparekassen (moderselskab) | | |
|-----------|---|----------------------------|------------------|------------------|
| Note | Beløb i 1.000 kr. | 30.06.2018 | 31.12.2017 | 30.06.2017 |
| 10 | Aktiver stillet som sikkerhed | | | |
| | Obligationer deponeret hos Danmarks Nationalbank, clearingscentraler m.v. | 434.974 | 554.400 | 580.413 |
| | Kontantindskud deponeret hos kreditinstitutter, CSA aftaler | 25.954 | 28.780 | 20.461 |
| | Aktiver stillet som sikkerhed i alt | 460.928 | 583.180 | 600.874 |
| | Ubelånte deponerede værdipapirer kan frigøres på anfordring. | | | |
| 11 | Kapitalforhold ¹ | | | |
| | Egenkapital, ekskl. hybrid kernekapital | 2.635.955 | 2.227.576 | 2.114.368 |
| | Immaterielle aktiver | -131.419 | -137.658 | -144.698 |
| | Skatteaktiver | -169.966 | -152.160 | -151.988 |
| | Udbytte, foreslået | 0 | 0 | 0 |
| | Fradrag kapitalinstrumenter over 10 % | -162.365 | -113.226 | -142.454 |
| | Andre fradrag mm. | 15.040 | 9.799 | -20.829 |
| | Egentlig kernekapital | 2.187.245 | 1.834.331 | 1.654.399 |
| | Hybrid kernekapital | 855.000 | 575.000 | 520.000 |
| | Fradrag kapitalandele over 10 % | 0 | -14.153 | -17.807 |
| | Kernekapital (inkl. hybrid kernekapital) efter primære fradrag | 3.042.245 | 2.395.178 | 2.156.592 |
| | Supplerende kapital | 531.259 | 402.328 | 352.403 |
| | Fradrag kapitalandele over 10 % | 0 | -14.153 | -17.807 |
| | Supplerende kapitalandele | 0 | 0 | -5 |
| | Kapitalgrundlag | 3.573.504 | 2.783.353 | 2.491.183 |

Noter

| Sparekassen (moderselskab) | | | | |
|----------------------------|---|-------------------|-------------------|-------------------|
| Note | Beløb i 1.000 kr. | 30.06.2018 | 31.12.2017 | 30.06.2017 |
| 11 | Kapitalforhold ¹ (fortsat) | | | |
| | Risikoeksponeringer | | | |
| | Kreditrisiko | 15.047.464 | 14.237.951 | 13.478.675 |
| | Markedsrisiko | 1.257.858 | 1.015.022 | 1.001.017 |
| | Operationel risiko | 1.764.583 | 1.737.859 | 1.737.859 |
| | Risikoeksponeringer i alt | 18.069.905 | 16.990.832 | 16.217.551 |
| | Kapitalprocent | 19,8 | 16,4 | 15,4 |
| | Kernekapitalprocent | 16,8 | 14,1 | 13,3 |
| | Egentlig kernekapitalprocent | 12,1 | 10,8 | 10,2 |
| | Kapitalgrundlag krav ifølge LFV § 124, stk. 2 | 1.445.592 | 1.359.267 | 1.297.404 |

¹ Sparekassens kapitalgrundlag og kapitalprocenter er opgjort eksklusiv periodens resultat i 1. halvår 2018. Såfremt periodens resultat efter skat, reduceret med udbyttebetaling i henhold til udbyttepolitik, var indregnet i kapitalgrundlaget, ville kapitalprocenter være 0,6 pct.-point højere.

| Sparekassen (moderselskab) | | 30.06.2018 |
|----------------------------|--|------------|
| Note | Beløb i 1.000 kr. | |
| 11 | Kapitalforhold ¹ (fortsat) | |
| | <p>Sparekassen anvender overgangsordningen i forbindelse med implementeringen af IFRS 9 regnskabsstandarden.</p> <p>Overgangsordningen tillader sparekassen at indfase den negative afledte effekt af IFRS 9, over en periode på 5 år i kapitalgrundlaget.</p> | |
| | Kapitalposter opgjort ekskl. overgangsordning ² | |
| | Egentlig kernekapital | 2.075.648 |
| | Kernekapital (inkl. hybrid kernekapital) efter primære fradrag | 2.930.648 |
| | Kapitalgrundlag | 3.461.907 |
| | Risikoeksponeringer i alt | 18.061.358 |
| | Kapitalprocent | 19,2 |
| | Kernekapitalprocent | 16,2 |
| | Egentlig kernekapitalprocent | 11,5 |

² Sparekassens kapitalposter ekskl. overgangsordning er opgjort eksklusiv periodens resultat i 1. kv. 2018. Såfremt periodens resultat efter skat, reduceret med udbyttebetaling i henhold til udbyttepolitik, var indregnet i kapitalgrundlaget, ville kapitalprocenter være 0,6 pct.-point højere.

**For mere information besøg venligst
spks.dk eller kontakt:**

Lars Petersson

Administrerende direktør
59 48 11 11
lap@spks.dk

Bruno Riis-Nielsen

Sparekassedirektør
59 48 11 11
bri@spks.dk

Jan Justesen

Investor Relations Manager
59 48 10 47
ir@spks.dk

